

※適合表中の灰色に塗りつぶされたモデルは取付けできません

■車両情報

| 年式 | メーカー | 車種 | 型式 | ボディタイプ | 純正タイプ |
|-------------------------------------|------|-------------------------|---------------------------|--------|-------|
| 2017年(H29) 9月 ～ 2022年 (R4) 5月 | ホンダ | ステップワゴン ステップワゴンスーパーダ | RP1/RP2 RP3/RP4 RP5 | - | - |

■掲載製品情報

※カテゴリ名をクリックすると、各カテゴリ掲載箇所へ移動します。また各製品名称をクリックすると製品掲載のWEBページに遷移します。

| | | | |
|-----------------------------|-----------------------------|---------------------------|-----------------------------|
| ディスプレイオーディオ | カーナビゲーション | ドライブレコーダー | ドライブセンサーカメラ |
| 後席モニター | その他 (ETCなど) | スピーカー | |

■ディスプレイオーディオ Zシリーズ

| モデル名 | 画面サイズ | 製品名 | | 取付けに必要なキット | | 取付け推奨位置 | | オプション | | | 備考 | | |
|-------------------|-------|-----------------------------------------|-----|-------------------------------|------|----------|----------------------|--------|---------------|-----------------------|---------------------------------|---|------------------------------------------------------------------------------------------------------------------------------------------------------------------|
| | | アルパインストア 参考価格(税込) | 取付け | 装着位置 | 前後位置 | ディスプレイ高さ | ステアリングリモコン対応 対応可否 | 取付けキット | 純正リア カメラ変換 | モニター 接続用 HDMI出力 | | | |
| フローティング BIG DA | 11型 | DAF11Z ¥113,080 ※1,2 | ○ | KWX-H001DA ※3 | - | 下段 | 手前 | -15mm | ○ | 取付けキットに 同梱 | HCE-C03VC ※3 | ○ | KWX-H001DAは取付け用取付キットとなります。 取付けフラットパネルは同梱してありません。 取付けには純正フラットパネルの取付けキットを 別途ご用意ください。 ステアリングスイッチのON/OFFフラグ、TALKは使用できません。 |
| | 9型 | DAF9Z ¥101,750 ※1,2 | ○ | KWX-H001DA ※3 | - | 下段 | 手前 | -15mm | ○ | 取付けキットに 同梱 | HCE-C03VC ※3 | ○ | KWX-H001DAは取付け用取付キットとなります。 取付けフラットパネルは同梱してありません。 取付けには純正フラットパネルの取付けキットを 別途ご用意ください。 ステアリングスイッチのON/OFFフラグ、TALKは使用できません。 |
| ディスプレイ オーディオ | 7型 | DA7Z ¥67,760 ※1 | ○ | KWX-H001DA ※3 | - | | | | ○ | 取付けキットに 同梱 | HCE-C03VC ※3 | ○ | KWX-H001DAは取付け用取付キットとなります。 取付けフラットパネルは同梱してありません。 取付けには純正フラットパネルの取付けキットを 別途ご用意ください。 ステアリングスイッチのON/OFFフラグ、TALKは使用できません。 ※本体は1DINサイズ規格は7インチの規格となります。 |

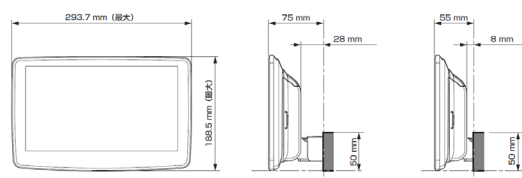
- 注記) ※1 純正リアカメラ画像はリバースON時のみ表示できます (カメラモードでは映りません)
 ※2 本体が1DINサイズの為、EGB-100 (1DINポケット) を取付けし開口部を塞ぐことをお勧めいたします。
 ※3 アルパイン製取付けキットとなります。
赤字はENDY様のキットとなります。

<取付け時の注意点>

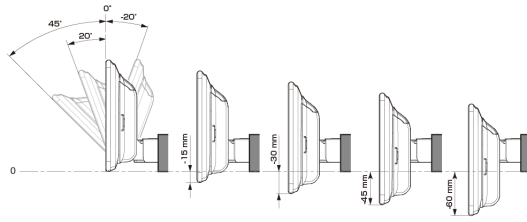
- ディスプレイオーディオとETCユニット、ドライブレコーダーとの連携はできません。
- ディスプレイオーディオとのカメラ接続はRCA出力タイプのカメラのみとなります。
- ディスプレイオーディオとモニター接続はHDMI出力を持つ11型、9型のみとなります。HDMI接続対応のモニターをご使用下さい。
- 車両のオーディオ開口部がインチ(180mm幅)もしくはインチワイド(200mm幅)の車両へ取り付ける場合の適合情報となります。メーカーオプション/ディーラーオプションや市販メーカー製のナビゲーションやオーディオで画面サイズが上記以外の製品が装着されている車両の場合は、別途純正部品が必要になる場合があります。
- 取付推奨位置については、あくまでも一例となります。着座位置や体格に合わせて調整を行ってください。(前方視界や車両側のスイッチ・レバー類の操作を損なうことのないように取付けてください)
- 掲載している情報は、車両側の変更などで予告なく変更になる場合があります。
- ディスプレイオーディオの取付けキット、一部変換キットについては、「ENDY」様のキットを使用いたします。「ENDY」様のキットについての詳細は下記ホームページを参照お願い致します。
http://www.endy-toko.jp/download/pdf/car_compo_endy.pdf
 ディスプレイオーディオ取付けキットはコチラ
<http://www.endy-toko.jp/download/pdf/backcamera.pdf>
 純正カメラ接続キットはコチラ

■ディスプレイ取付け寸法と調整可能位置 (DAF11V)

ディスプレイユニット寸法

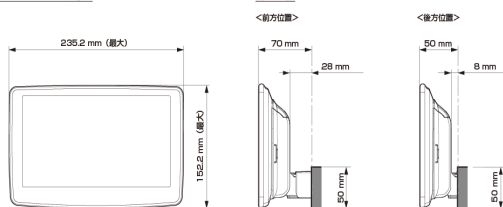


調整可能なディスプレイ角度および上下の位置

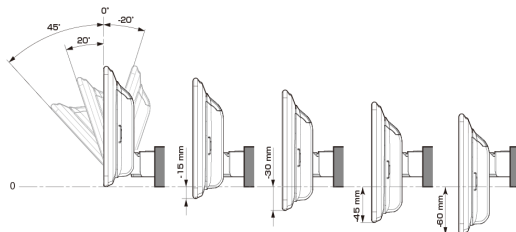


■ディスプレイ取り付け寸法と調整可能位置

ディスプレイユニット寸法



調整可能なディスプレイ角度および上下の位置



■ディスプレイオーディオ Vシリーズ

| モデル名 | 画面サイズ | 製品名 | | 取付けに必要なキット | 取付け推奨位置 | | | | オプション | | | 備考 | |
|-------------------|-------|--------------|-----|------------|---------|--------|----------|----------|----------------------|-----------------|-----------|----|-------------------------------------------------------|
| | | 標準小売価格(税込) | 取付け | | 装着位置 | 前後位置 | ディスプレイ角度 | ディスプレイ高さ | ステアリングリモコン対応 対応可否 | 取付けキット | 純正リアカメラ変換 | | モニター接続用HDMI出力 |
| フローティング BIG DA | 11型 | DAF11V | ○ | EST-305H | 下段 | 出荷時のまま | 20度 | -15mm | ○ | KTX-G601R ※3 | - | ○ | ステアリングスイッチのON/OFFフック、TALKIは使用できません。 |
| | | ¥82,000 ※1,2 | ○ | EJC-330H | 下段 | 出荷時のまま | 20度 | -15mm | ○ | KTX-G601R ※3 | - | ○ | ステアリングスイッチのON/OFFフック、TALKIは使用できません。 |
| | 9型 | DAF9V | ○ | EST-305H | 下段 | 出荷時のまま | 20度 | -15mm | ○ | KTX-G601R ※3 | - | ○ | ステアリングスイッチのON/OFFフック、TALKIは使用できません。 |
| | | DAF9 | ○ | EST-305H | 下段 | 出荷時のまま | 20度 | -15mm | ○ | KTX-G601R ※3 | - | × | ステアリングスイッチのON/OFFフック、TALKIは使用できません。 |
| | | ¥62,000 ※1,2 | ○ | EJC-330H | 下段 | 出荷時のまま | 20度 | -15mm | ○ | KTX-G601R ※3 | - | × | ステアリングスイッチのON/OFFフック、TALKIは使用できません。 |
| ディスプレイ オーディオ | 7型 | DA7 | ○ | EST-305H | | | | | ○ | KTX-G601R ※3 | - | × | ステアリングスイッチのON/OFFフック、TALKIは使用できません。 2 DINサイズとなります。 |
| | | ¥41,000 ※1 | ○ | EJC-330H | | | | | ○ | KTX-G601R ※3 | - | × | ステアリングスイッチのON/OFFフック、TALKIは使用できません。 2 DINサイズとなります。 |

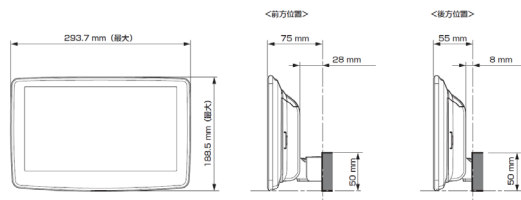
- 注記) ※1 純正リアカメラ画像はリバースON時のみ表示できます (カメラモードでは映りません)
 ※2 本体が1 DINサイズの為、EGB-100 (1DINポケット) を取付けし開口部を塞ぐことをお勧めいたします。
 ※3 アルパイン製取付けキットとなります。
赤字はENDY様のキットとなります。

＜取付け時の注意点＞

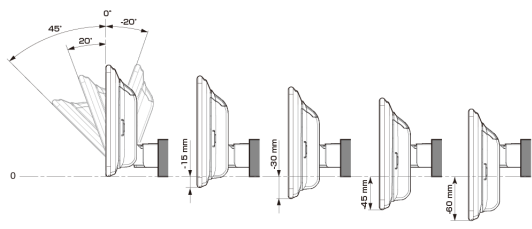
- ディスプレイオーディオとETCユニット、ドライブレコーダーとの連携はできません。
- ディスプレイオーディオとのカメラ接続はRCA出力タイプのカメラのみとなります。
- ディスプレイオーディオとモニター接続はHDMI出力を持つ11型、9型のみとなります。HDMI接続対応のモニターをご使用下さい。
- 車両のオーディオ開口部が7インチ(180mm幅)もしくは7インチワイド(200mm幅)の車両へ取り付ける場合の適合情報となります。メーカーオプション/ディーラーオプションや市販メーカー製のナビゲーションやオーディオで画面サイズが上記以外の製品が装着されている車両の場合は、別途純正部品が必要になる場合があります。
- 取付推奨位置については、あくまでも一例となります。着座位置や体格に合わせて調整を行ってください。(前方視界や車両側のスイッチ・レバー類の操作を損なうことのないように取り付けてください)
- 掲載している情報は、車両側の変更などで予告なく変更になる場合があります。
- ディスプレイオーディオの取付けキット、一部変換キットについては、「ENDY」様のキットを使用いたします。「ENDY」様のキットについての詳細は下記ホームページを参照お願い致します。
 ディスプレイオーディオ取付けキットはコチラ http://www.endy-toko.jp/download/pdf/car_compo_endy.pdf
 純正カメラ接続キットはコチラ <http://www.endy-toko.jp/download/pdf/backcamera.pdf>

■ ディスプレイ取付け寸法と調整可能位置 (DAF11V)

ディスプレイユニット寸法

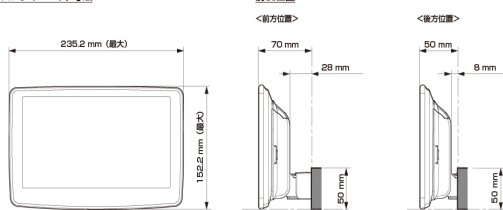


調整可能なディスプレイ角度および上下の位置

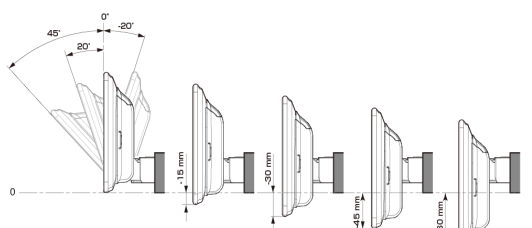


■ ディスプレイ取付け寸法と調整可能位置

ディスプレイユニット寸法



調整可能なディスプレイ角度および上下の位置



■カーナビゲーション

| ビッグXプレミアム | 製品名 | | 製品仕様・同梱品 | | | |
|----------------------------|--------------------------------------------|-----|------------------------------------|------------------------------|---------------------------------------------------------------|--------------------|
| | 標準小売価格(税込) | 取付け | プレミアム専用 インダッシュ パネル キースイッチ | 専用電源 ハーネス 専用取付け キット | 車種専用オープニング 画面&サウンド サウンドセッティング カメラガイド線 車両サイズ ※2 | 純正ステレオ 対応 ※1 |
| EX10NX2シリーズ (画面サイズ:10型) | EX10NX2-ST-RP オープン ※3,4 | ○ | ○ | ○ | ○ | ○ |

注記 ※1 純正ステレオ対応可否は純正ステアリングスイッチ・ステアリングリモコン装着車の場合の表記です。(車種によって対応する機能は異なります)

※2 車種専用カメラガイド線は以下の場合に対応します。

・別売の自動車メーカー純正カメラ交換ケーブル (HCE-C03VC) を使用して接続した場合 (純正カメラ側でガイド線を表示している場合を除く)

※3 メーカーオプションのナビ装着用スペシャルパッケージ付車は、HCE-C03VC (別売) 使用により純正リアワイドカメラを接続できます。(アルパインカーナビのタッチ操作でパノラマ/トップ/バックビュー切替えができます)

※4 純正バックカメラ・リアワイドカメラ用のカメラガイド線は、装着状況・仕様変更などにより数値が異なる場合がございます。ガイド線が実際と異なる場合は調整して使用してください。

■デジタルミラー

| デジタルミラーラインナップ | | 製品名 標準小売価格(税込) | 取付けに必要なキット・その他 |
|-------------------|-----|----------------------------------------------------|----------------------------|
| 純正ルームミラー 交換タイプ | 12型 | DVR-DM1200A-OC オープン価格 ¥4,180 | KTX-M01-A1 |
| | 10型 | DVR-DM1000A-OC オープン価格 ¥4,180 | KTX-M01-A1 |
| バンド装着タイプ | | DVR-DM1000B-OC オープン価格 | |

【ご利用前に必ずご確認ください】

■使用上のご注意

・純正ミラーにオートハイビームのセンサーが付いている場合は、取外すことにより車両側に警告灯が点灯する為、装着できません。

・その他純正ミラーに内蔵された機能がある場合は、使用できません。

■適合について

・純正デジタルインナーミラー付車は装着できません。

・製品取り付け部周辺にオプション等が取り付けられている場合は、製品を装着できない場合があります。

・純正のバックモニター内蔵自動防眩ミラー装着車は装着できません。

・メーカーオプションのパノミックビューモニター付車は装着できません

■ドライブレコーダー

| その他製品ラインナップ | | 製品名 標準小売価格(税込) | 取付けに必要なキット・その他 |
|-------------------------------------|-----------------------------------------------|-----------------------------------------|----------------------------------------|
| 2020年製以降 アルパインカーナビ (NXシリーズ)専用 | アルパインカーナビ連携 2カメラドライブレコーダー | DVR-C320R ※1 ¥45,100 | KCE-250IV ※3 ¥1,870 |
| | アルパインカーナビ連携 2カメラドライブレコーダー (LCDディスプレイ付き) | DVR-C370R ※1 ¥45,100 | KCE-250IV ※3 ¥1,870 |
| スタンドアロン タイプ | 2カメラドライブレコーダー | DVR-C310R ¥37,180 | |
| 2019年製以前 アルパインカーナビ 対応 | フロントカメラ+バックカメラ ドライブレコーダー 生産終了品 | DVR-C02R ※2 ¥35,200 | KCE-250IV ※3 ¥1,870 |
| | フロントカメラ+ルームカメラ ドライブレコーダー 生産終了品 | DVR-C02W ※2 ¥33,000 | KCE-250IV ※3 ¥1,870 |
| | フロントカメラ ドライブレコーダー 生産終了品 | DVR-C02S ※2 ¥23,100 | KCE-250IV ※3 ¥1,870 |

※1 2020年製以降アルパインカーナビ専用です。

※2 2019年製以前のアルパインカーナビ対応です。

※3 アルパインカーナビ用外部入力ケーブルを使用することによりアルパイン製カーナビにドライブレコーダーの映像を映すことができます。

■ ドライブセンサーカメラ

| カメララインナップ | | 製品名 / (-W)※白 | 取付け | 取付けに必要なキット/ケーブル 標準小売価格(税込) | |
|-----------|---------|----------------------------------------------|------------------------|-------------------------------|--|
| | | 標準小売価格(税込) | | | |
| 3カメラパッケージ | | 車種専用3カメラ セーフティパッケージ | 設定 無し | | |
| フロントカメラ | マルチビュー | 車種専用マルチビュー・ フロントカメラパッケージ (NXシリーズ専用) | 設定 無し | | |
| | | 車種専用マルチビュー・ フロントカメラパッケージ | 設定 無し | | |
| | | マルチビュー・フロントカメラ ダイレクト接続 (NXシリーズ専用) | 設定 無し | | |
| | | マルチビュー・フロントカメラ ダイレクト接続 | 設定 無し | | |
| リアカメラ | マルチビュー | 車種専用マルチビュー・ バックカメラパッケージ (NXシリーズ専用) | 設定 無し | | |
| | | マルチビュー・バックカメラ ダイレクト接続タイプ (NXシリーズ専用) | 設定 無し | | |
| | シングルビュー | 車種専用バックビュー カメラパッケージ | 設定 無し | | |
| | | バックビューカメラ ダイレクト接続タイプ | 設定 無し | | |
| | | ホンダナビ装着車用スペシャ ルパッケージ付車用リアワイド カメラ変換ユニット | HCE-C03VC ※1 ¥7,150 | ○ | |
| サイドカメラ | マルチビュー | 車種専用マルチビュー・ サイドカメラ (NXシリーズ専用) | 設定 無し | | |
| | | 車種専用マルチビュー・ サイドカメラ | 設定 無し | | |
| | シングルビュー | サイドビューカメラ | 設定 無し | | |
| コーナークメラ | | コーナークメラ | 設定 無し | | |

注記 ※1 メーカーオプションの「ナビ装着用スペシャルパッケージ」付車の純正リアワイドカメラを接続し、アルパイン製のタッチ操作でパノラマ/トップ/バックのビュー切替ができます。

■ 後席モニター

| モニターラインナップ | | | 製品名 / (-S) ※シルバー | 取付け | 取付けに必要なキット/ケーブル | | | | |
|-------------------------------------|-------|---------------------------------------------|------------------------------------------|----------------------|----------------------------------------------------------------------|---------|---------------------|-------------------|---|
| タイプ | サイズ | 仕様 | | | 標準小売価格(税込) | キット | ケーブル 標準小売価格(税込) | | |
| | | | 標準小売価格(税込) | KCU-620RV NXシリーズ用 | | | KCU-610RV HDMI接続 | KCE-190V RCA接続 | |
| 天井 取付け型 | 12.8型 | アルファード/ヴェルファイア専用 プラスマクラスター 技術搭載WXGA | PXH12X-R-AV オープン | 設定 無し | | × | × | × | |
| | | プラスマクラスター 技術搭載 WXGA | PXH12X-R-B オープン | ○ | KTX-H1005VG or KTX-H1005VG-RAC | ○ ※1 | ○ ※2 | ○ ※3 | |
| | | WXGA / ARコーティング仕 様 | RXH12X2-L-B オープン | ○ | ※6,7,8 | ○ ※1 | ○ ※2 | ○ ※3 | |
| | | WXGA 生産終了品 | RXH12X-L-B オープン | ○ | ¥29,700 | ○ ※1 | ○ ※2 | ○ ※3 | |
| | 11.5型 | プラスマクラスター 技術搭載 WXGA 生産終了品 | PXH11X-R-B オープン | 設定 無し | | × | × | × | |
| | | | | | | | | | |
| | 10.1型 | WSVGAスリミアピジョン (HDMI/RCA接続 対応、ルームランプ無) | RSH10XS-L-B (-S) オープン | ○ | KTX-H903K | ○ ※1 | ○ ※2 | ○ ※3 | |
| | | WSVGAスリミアピジョン (HDMI/RCA接続 対応、ルームランプ付) | RSH10XS-R-B (-S) オープン | ○ | | ○ ※1 | ○ ※2 | ○ ※3 | |
| | 10.2型 | プラスマクラスター 技術搭載 WXGA | PXH10S-R-B オープン | ○ | | ○ ※1 | ○ ※2 | ○ ※3 | |
| | | WSVGA (HDMI接続非対応) 生産終了品 | RSA10S-L-B (-S) オープン | ○ | | × | × | ○ ※3 | |
| | 10.1型 | WSVGA (HDMI接続専用) 生産終了品 | RSH10S-L-B (-S) オープン | ○ | | ¥18,810 | ○ ※1 | ○ ※2 | × |
| | | | | | | | | | |
| | 9型 | プラスマクラスター 技術搭載 WXGA | PXH9S-R-B オープン | 設定 無し | | × | × | × | |
| | | WVGA | RVA9S-L-B オープン | 設定 無し | | × | × | × | |
| アーム 取付け型 | 11型 | 11型WVGAアーム取付け型 スリミアピジョン | PKG-M1100 オープン | | × | × | ○ ※3 | | |
| | 9型 | 9型WVGAアーム取付け型 スリミアピジョン | PKG-M910 オープン | | × | × | ○ ※3 | | |
| ヘッドレスト 取付け型 | 11型 | WVGAヘッドレスト取付け型 (HDMI接続非対応) | PKG-SB1100 オープン | | × | × | ○ ※3 | | |
| | 10.2型 | WVGAヘッドレスト取付け型 (HDMI接続非対応) 生 産終了品 | PKG-SB1000SCW オープン | | × | × | ○ ※3 | | |
| | | | | | | | | | |
| | 10.1型 | WXGAヘッドレスト取付け型 (HDMI接続専用 /2台パック) | SXH10ST オープン | | ○ ※1 | ○ ※2 | ○ ※3 | | |
| | | WXGAヘッドレスト取付け型 (HDMI接続専用) | SXH10S オープン | | ○ ※1 | ○ ※2 | ○ ※3 | | |
| | 9型 | WVGAヘッドレスト取付け型 (HDMI接続 非対応) | PKG-SB910 オープン | | × | × | ○ ※3 | | |
| | | WSVGAヘッドレスト取付け 型 (HDMI接続 非対応/2台パック) | SSA9ST オープン | | × | × | ○ ※3 | | |
| WSVGAヘッドレスト取付け 型 (HDMI接続 非対応) | | SSA9S オープン | | × | × | ○ ※3 | | | |

- 注記
- ※1 2020年製以降アルパインカーナビ接続対応HDMIケーブルです。
 - ※2 2019年製以前のアルパインカーナビ接続対応HDMIケーブルです。
 - ※3 RCA入力カーナビ対応変換ケーブルとなります。
 - ※4 トリプルゾーンコントロールフルオートエアコンデションナー付車・無し車の両方に対応します。
 - ※5 RSH10XS-R-B/Sは純正調光機能付きLEDルームランプ車は取付けできません。
 - ※6 サンルーフ無し車用となります。
 - ※7 リアエアコンコントロール無し車の場合は、KTX-H1005VG、有車の場合はKTX-H1005VG-RACをお選びください。
 - ※8 R2年1月～の一部改良後車両は未検証となります。

■その他 (ETCなど)

| その他製品ラインナップ | | 製品名 標準小売価格(税込) | 取付けに必要なキット/ケーブル 標準小売価格(税込) | |
|-----------------------------|---------------------------------------------|---------------------------------------|-----------------------------------------|------------------------------------|
| ETC | 2020年製以降 アルパイン カーナビ (NXシリーズ) 専用 | 光ビームコンシレーパー付 ETC2.0 | HCE-B120V ※1 ¥53,460 | KTX-H60B ¥2,420 |
| | | ETC2.0車載器 | HCE-B120 ※1 ¥42,790 | |
| | | ETC車載器 | HCE-B063 ※1 ¥26,180 | |
| | 2019年製以前 アルパイン カーナビ専用 | 光ビームコンシレーパー付 ETC2.0 | HCE-B110V ※2 ¥53,460 | |
| | | ETC2.0車載器 | HCE-B110 ※2 オープン価格 | |
| | | ETC車載器 | HCE-B053 ※2 ¥26,180 | |
| ビルトイン USB/HDMI 接続ユニット | 2020年製以降 アルパインカーナビ (NXシリーズ)専用 | KCU-Y620HU ¥10,120 | 未 調査 | |
| | | KCU-Y630HU ¥10,120 | 未 調査 | |
| | 2019年製以前 USB/HDMI入力対応 アルパインカーナビ専用 | KCU-Y62HU ¥10,120 | 未 調査 | |
| | | KCU-Y63HU ¥10,120 | 未 調査 | |

注記 ※1 2020年製以降アルパインカーナビ接続対応です。
 ※2 2019年製以前のアルパインカーナビ接続対応です。

※適合表中の灰色に塗りつぶされたモデルは取付けできません

■スピーカー(1/2)

| X PREMIUM SOUNDスピーカー | | | | | | | |
|-----------------------------------|-------------------|-------------|------|--------|-------------------------------------------|--------|---------------------------------------------|
| 取付け位置 | | | | フロントドア | | リアドア | |
| 純正スピーカーサイズ | | - | | 17cm | | 17cm | |
| 製品名 標準小売価格(税込) | スピーカータイプ | ツイーター取付けキット | 取付け | バッフルなし | バッフルあり | バッフルなし | バッフルあり |
| X-711S ¥48,400 | 7x10inch セパレート | | 設定無し | | | | |
| X-181S ¥46,200 | 18cm セパレート | | 設定無し | | | | |
| X-171S ¥40,700 | 17cm セパレート | | 設定無し | × | KTX-H173B ¥5,280 ※2 | × | KTX-H173B ¥5,280 ※2,3 |
| | | | | ※1 | KTX-H171HB ¥7,150 ※2 | ※1 | KTX-H171HB ¥7,150 ※2,3 |
| X-171C ¥28,600 | 17cm コアキシャル | | 設定無し | × | KTX-H173B ¥5,280 ※2 | × | KTX-H173B ¥5,280 ※2,3 |
| | | | | ※1 | KTX-H171HB ¥7,150 ※2 | ※1 | KTX-H171HB ¥7,150 ※2,3 |
| X-710S ¥40,700 | 7x10inch セパレート | | 設定無し | | | | |
| X-180S ¥39,710 | 18cm セパレート | | 設定無し | | | | |
| X-170S ¥36,300 | 17cm セパレート | | 設定無し | × | KTX-H173B ¥5,280 ※2 | × | KTX-H173B ¥5,280 ※2,3 |
| | | | | ※1 | KTX-H171HB ¥7,150 ※2 | ※1 | KTX-H171HB ¥7,150 ※2,3 |
| X-170C ¥23,870 | 17cm コアキシャル | | 設定無し | × | KTX-H173B ¥5,280 ※2 | × | KTX-H173B ¥5,280 ※2,3 |
| | | | | ※1 | KTX-H171HB ¥7,150 ※2 | ※1 | KTX-H171HB ¥7,150 ※2,3 |
| X-160S ¥36,300 | 16cm セパレート | | 設定無し | × | KTX-H173B ¥5,280 ※2,4 | × | KTX-H173B ¥5,280 ※2,3,4 |
| | | | | ※1 | KTX-H171HB ¥7,150 ※2,4 | ※1 | KTX-H171HB ¥7,150 ※2,3,4 |
| X-160C ¥22,660 | 16cm コアキシャル | | 設定無し | × | KTX-H173B ¥5,280 ※2,4 | × | KTX-H173B ¥5,280 ※2,3,4 |
| | | | | ※1 | KTX-H171HB ¥7,150 ※2,4 | ※1 | KTX-H171HB ¥7,150 ※2,3,4 |

| 車種専用サウンドパッケージ | | | | | | | |
|---------------|----------|-------------|------|--------|--------|--------|--------|
| 製品名 | スピーカータイプ | | | フロントドア | | リアドア | |
| | | ツイーター取付けキット | 取付け | バッフルなし | バッフルあり | バッフルなし | バッフルあり |
| | | | 設定無し | | | | |

■スピーカー(2/2)

| グレードアップスピーカー | | | | | | | |
|----------------------|----------------|-------------|------|--------|---------------------------|--------|----------------------------|
| 取付け位置 純正スピーカーサイズ | | | | フロントドア | | リアドア | |
| | | - | | 17cm | | 17cm | |
| 製品名 | スピーカータイプ | ツイーター取付けキット | 取付け | バッフルなし | バッフルあり | バッフルなし | バッフルあり |
| STE-G170S ¥17,050 | 17cm セパレート | | 設定無し | ○ | KTX-H173B ¥5,280 ※2 | ○ | KTX-H173B ¥5,280 ※2,3 |
| | | | | ※2,5 | KTX-H171HB ¥7,150 ※2 | | ※2,5 |
| STE-G170C ¥8,250 | 17cm コアキシャル | | 設定無し | ○ | KTX-H173B ¥5,280 ※2 | ○ | KTX-H173B ¥5,280 ※2,3 |
| | | | | ※2,5 | KTX-H171HB ¥7,150 ※2 | | ※2,5 |
| STE-G160S ¥15,950 | 16cm セパレート | | 設定無し | × | KTX-H173B ¥5,280 ※2,4 | × | KTX-H173B ¥5,280 ※2,3,4 |
| | | | | ※1 | KTX-H171HB ¥7,150 ※2,4 | | ※1 |
| STE-G160C ¥7,700 | 16cm コアキシャル | | 設定無し | × | KTX-H173B ¥5,280 ※2,4 | × | KTX-H173B ¥5,280 ※2,3,4 |
| | | | | ※1 | KTX-H171HB ¥7,150 ※2,4 | | ※1 |
| STE-G120C ¥7,700 | 12cm コアキシャル | | 設定無し | | | | |
| STE-G100S ¥14,740 | 10cm セパレート | | 設定無し | | | | |
| STE-G100C ¥7,150 | 10cm コアキシャル | | 設定無し | | | | |

| 車種専用パワード・サブウーファー | | | | |
|------------------|----------|-------------|------|--|
| 製品名 | スピーカータイプ | ツイーター取付けキット | 取付け | |
| | | | 設定無し | |

- 注記
- ※1 鉄板開口部が小さいため取付できません。
 - ※2 鉄板開口部にスピーカー端子が当たらないように取付けてください。
 - ※3 純正スピーカーグリル裏側の円筒リブを切除してください。
 - ※4 16cmサイズのスピーカー取付け時はバッフルボード内側にバッフルボード付属のスポンジテープを貼ってから取付けます。
 - ※5 製品付属のホンダ用スベラーを使用し取り付けます。