

※適合表中の灰色に塗りつぶされたモデルは取付けできません

■ 車両情報

年式	メーカー	車種	型式	ボディタイプ	純正タイプ
2020年(R2)2月 ～ 現在	ホンダ	FIT	GR1/GR2/GR5/GR7	5ドア	オーディオレス
		FIT e:HEV	GR3/GR4/GR6/GR8	5ドア	オーディオレス

■ カーナビゲーション

▼お客様へ：2021年モデルのNX2シリーズ適合に関しては、現車確認が【未調査】となります。ご了承ください。

カーナビゲーションラインナップ	製品名(〇〇:車種専用部品番)		取付けに必要なキット/ケーブル		
	標準小売価格(税込)	取付			
EXシリーズ (画面サイズ：11型 / 10型 / 9型)	EX11NX-〇〇 オープン	設定 無し			
	EX10NX-〇〇 オープン	設定 無し			
	EX9NX-〇〇 オープン	設定 無し			
XF11NXシリーズ(フローティングビッグX) (画面サイズ：11型)	XF11NX-〇〇 オープン	設定 無し			
	XF11NX (汎用) オープン	※2,3,4,7,8	○	▲	※1,5,6
X9NXシリーズ (画面サイズ：9型)	X9NX-〇〇 オープン	設定 無し			
	X9NX (汎用) オープン	設定 無し			
X8NXシリーズ (画面サイズ：8型)	X8NX (汎用) オープン	設定 無し			
7WNX(ワイド) / 7DNX(180mm) (画面サイズ：7型)	7WNX (汎用) オープン	設定 無し			
	7DNX (汎用) オープン	※2,3,4,8	○	▲	※1,5,6

モデル名	画面 サイズ	製品名		取付けに必要なキット	取付け推奨位置			オプション			備考	
		標準小売価格(税込)	取付け		装着 位置	前後 位置	ディス プレイ 高さ	ステアリングリモコン対応 対応可否	取付けキット	純正リア カメラ変換		モニター 接続用 HDMI出力
フローティング BIG X11	11 型	XF11NX2(DVD/CD対応)	○	EST-310H	下段	手前	-15mm	×	-	-	○	純正の「フェイスパネルキット」が必要です。 ナビ装着用スペシャルパッケージ車
		オープン		KCE-GPH16※3	下段	手前	-15mm	×	-	-	○	
	11 型	XF11NX2S(スマホ連携特化)	○	EST-310H	下段	手前	-15mm	×	-	-	○	純正の「フェイスパネルキット」が必要です。 ナビ装着用スペシャルパッケージ車
		オープン		KCE-GPH16※3	下段	手前	-15mm	×	-	-	○	

- 注記
- ※1 別売市販取付けキット(オーディオパネル、電源ハーネス、アンテナ変換コード)が必要です。
 - ※2 車種専用データは格納されていません。
 - ※3 HDMI非対応のリアビジョンは接続できません(リアビジョンとの組み合わせはHDMI接続に限る) NXシリーズとHDMI対応リアビジョンを接続する場合は、別売 HDMIケーブル【KCU-620RV】が必要です。また、既にナビとリアビジョンをHDMIで接続済みで、ナビのみNXシリーズに変更する場合は、別売のHDMI Type E to A変換ケーブル【KCU-610HE】が必要です。
 - ※4 2020年製以降アルパインカーナビ(NXシリーズ)に複数台のカメラを接続する際は、別売のマルチインターフェイスBOX【IFB-N200】が必要です。
 - ※5 別途、純正取付け用ブラケット(純正品番:08B40-TZA-A00A)が必要です。
 - ※6 ナビ装着用スペシャルパッケージ付車に限る。
 - ※7 ディスプレイユニット前後位置は手前側にしてください。
 - ※8 ナビ装着用スペシャルパッケージ付車の場合、ステアリングオーディオリモートコントロールスイッチは使用できません。

■ ドライブレコーダー

その他製品ラインナップ		製品名 標準小売価格(税込)	取付けに必要なキット・その他	
2020年製以降 アルパインカーナビ (NXシリーズ)専用	アルパインカーナビ連携 2カメラドライブレコーダー	DVR-C320R ※1 ¥45,100	KCE-250IV ¥1,870	※3
	アルパインカーナビ連携 2カメラドライブレコーダー (LCDディスプレイ付き)	DVR-C370R ※1 ¥45,100	KCE-250IV ¥1,870	※3
スタンドアロン タイプ	2カメラドライブレコーダー	DVR-C310R ¥37,180		
2019年製以前 アルパインカーナビ 対応	フロントカメラ+バックカメラ ドライブレコーダー	DVR-C02R ※2 ¥35,200	KCE-250IV ¥1,870	※3
	フロントカメラ+ルームカメラ ドライブレコーダー	DVR-C02W ※2 ¥33,000	KCE-250IV ¥1,870	※3
	フロントカメラ ドライブレコーダー	DVR-C02S ※2 ¥23,100	KCE-250IV ¥1,870	※3

注記 ※1 2020年製以降アルパインカーナビ専用です。
 ※2 2019年製以前のアルパインカーナビ対応です。
 ※3 アルパインカーナビ用外部入力ケーブルを使用することによりアルパイン製カーナビにドライブレコーダーの映像を映すことができます。

■ カメラ

カメララインナップ		(〇〇:車種専用用品番) / (-W)※白 標準小売価格(税込)	取付	取付けに必要なキット/ケーブル 標準小売価格(税込)	
3カメラパッケージ		車種専用3カメラ セーフティパッケージ	設定 無し		
フロントカメラ	マルチビュー	車種専用マルチビュー・ フロントカメラ パッケージ	設定 無し		
		車種専用マルチビュー・ フロントカメラ ダイレクト接続タイプ	設定 無し		
		マルチビュー・フロントカメラ (ホンダ車ダイレクト 接続用)	設定 無し		
		マルチビュー・ フロントカメラ	設定 無し		
リアカメラ	マルチビュー	車種専用マルチビュー・バック カメラパッケージ	設定 無し		
		マルチビュー・バックカメラ ダイ レクト接続タイプ	設定 無し		
	シングルビュー	車種専用バックビュー カメラパッケージ	設定 無し		
		バックビューカメラ ダイレクト接続タイプ	設定 無し		
ホンダナビ装着用スペシャルパッケージ付車用 リアワイドカメラ変換ユニット		HCE-C03VC ※1 ¥7,150	○		
サイドカメラ	マルチビュー	マルチビュー・フロントカメラ ダイレクト接続	設定 無し		
		車種専用マルチビュー・ サイドカメラ	設定 無し		
	シングルビュー	サイドビューカメラ	設定 無し		
コーナーカメラ		コーナーカメラ	設定 無し		

注記 ※1 メーカーオプションの「ナビ装着用スペシャルパッケージ」付車の純正リアワイドカメラを接続し、アルパイン製のタッチ操作でパノラマ/トップ/バックのビュー切替ができます。

■モニター

モニターラインナップ			製品名 / (-S) ※シルバー	取付	取付けに必要なキット/ケーブル			
タイプ	サイズ	仕様			標準小売価格(税込)	キット 標準小売価格(税込)	ケーブル 標準小売価格(税込)	
			KCU-620RV ¥7,810	KCU-610RV ¥5,390			KCE-190V ¥990	
天井 取付け型	12.8型	アルファード/ヴェルファイア専用 プラズマクラスター 技術搭載WXGA	PXH12X-R-AV オープン	設定 無し				
		プラズマクラスター 技術搭載 WXGA	PXH12X-R-B オープン	設定 無し				
		WXGA / ARコーティング仕 様	RXH12X2-L-B オープン	設定 無し				
		WXGA 生産終了品	RXH12X-L-B オープン	設定 無し				
	11.5型	プラズマクラスター 技術搭載 WXGA 生産終了品	PXH11X-R-B オープン	設定 無し				
	10.2型	プラズマクラスター 技術搭載 WXGA 生産終了品	PXH10S-R-B オープン	設定 無し				
	10.1型	WSVGAスリムリアピジョン (HDMI/RCA接続 対応、ルームランプ無)	RSH10XS-L-B (-S) オープン	設定 無し				
		WSVGAスリムリアピジョン (HDMI/RCA接続 対応、ルームランプ付)	RSH10XS-R-B (-S) オープン	設定 無し				
		WSVGA (HDMI接続非対応) 生産終了品	RSA10S-L-B (-S) オープン	設定 無し				
		WSVGA (HDMI接続専用) 生産終了品	RSH10S-L-B (-S) オープン	設定 無し				
	9型	プラズマクラスター 技術搭載 WXGA	PXH9S-R-B オープン	設定 無し				
		WVGA	RVA9S-L-B オープン	設定 無し				
アーム 取付け型	11型	11型WVGAアーム取付け型 スリムリアピジョン	PKG-M1100 ※3 オープン	○	※1	×	×	○ ※3
	9型	9型WVGAアーム取付け型 スリムリアピジョン	PKG-M910 ※3 オープン	○		×	×	○ ※3
ヘッドレスト 取付け型	11型	WVGAヘッドレスト取付け型 (HDMI接続 非対応)	PKG-SB1100 ※3 オープン	○	※2	×	×	○ ※3
	10.2型	WVGAヘッドレスト取付け型 (HDMI接続 非対応)	PKG-SB1000SCW ※3 オープン	○		×	×	○ ※3
	10.1型	WXGAヘッドレスト取付け型 (HDMI接続専用 /2台バック)	SXH10ST オープン	○		○ ※4	○ ※5,6	×
		WXGAヘッドレスト取付け型 (HDMI接続専用)	SXH10S オープン	○	○ ※4	○ ※5,6	×	
	9型	WVGAヘッドレスト取付け型 (HDMI接続 非対応)	PKG-SB910 ※3 オープン	○	※2	×	×	○ ※3
		WSVGAヘッドレスト取付け 型 (HDMI接続 非対応/2台バック)	SSA9ST オープン	○		×	×	○ ※3
		WSVGAヘッドレスト取付け 型 (HDMI接続 非対応)	SSA9S ※3 オープン	○		×	×	○ ※3

注記 ※1 ヘッドレスト取付けアーム付属
 ※2 専用ヘッドレスト取付けキット付属
 ※3 アナログ接続は2019年製以前のアルパインカーナビに対応します。
 ※4 2020年製以降アルパインカーナビ (NXシリーズ) 専用
 ※5 HDMI出力非対応のアルパイン製カーナビ (2013年以前) との接続はできません。
 ※6 2019年製以前のアルパインカーナビに対応します。

■その他（アクセサリ）

その他製品ラインナップ		製品名 標準小売価格(税込)			取付けに必要なキット/ケーブル 標準小売価格(税込)
ETC	2020年製以降 アルパイン カーナビ (NXシリーズ) 専用	光ビームコンレシーバー付 ETC2.0	HCE-B120V ¥53,460	※1	○
		ETC2.0車載器	HCE-B120 ¥42,790	※1	○
		ETC車載器	HCE-B063 ¥26,180	※1	○
	2019年製以前 アルパイン カーナビ専用	光ビームコンレシーバー付 ETC2.0	HCE-B110V ¥53,460	※2	○
		ETC2.0車載器	HCE-B110 オープン価格	※2	○
		ETC車載器	HCE-B053 ¥26,180	※2	○
ビルトイン USB/HDMI 接続ユニット	2020年製以降 アルパインカーナビ (NXシリーズ)専用	トヨタ車 アクセサリソケット向け 汎用取付けパネル付き	KCU-Y620HU ¥10,120	※1 ※3	○
		トヨタ車 小型アクセサリソケット向け	KCU-Y630HU ¥10,120	※1	×
	2019年製以前 USB/HDMI 入力対応 アルパイン カーナビ専用	トヨタ車 アクセサリソケット向け 汎用取付けパネル付き	KCU-Y62HU ¥10,120	※2 ※3	○
		トヨタ車 小型アクセサリソケット向け	KCU-Y63HU ¥10,120	※2	×
	ディスプレイ オーディオ専用	トヨタ車 アクセサリソケット向け 汎用取付けパネル付き	KCU-Y620DA ¥10,120	※3	○
		トヨタ車 小型アクセサリソケット向け	KCU-Y630DA ¥10,120		×
	11型フローティングディスプレイ専用 スマートフォンホルダーアタッチメント		KTX-XF11-SH ¥2,970	※4	
	ポータブル電源		PTB-PS640 オープン価格	※5	
車載用折りたたみベッド		PTB-BED01 オープン価格	※6		

- 注記
- ※1 2020年製以降アルパインカーナビ（NXシリーズ）専用
 - ※2 2019年製以前のUSB/HDMI入力対応のアルパインカーナビ専用
 - ※3 専用取付キットはありません。
 - ※4 DAF11Vには適合しません。
 - ※5 60Hz専用機器や50/60Hz両用機器の使用が可能です。50Hz専用機器には使用しないでください。また、60℃を超える環境には放置しないでください。
 - ※6 ヘッドレストを外して取付するため、ヘッドレストの径/幅によっては取付できない車種があります。 [詳しくはHP\(コチラ\)をご確認ください。](#)

■ディスプレイオーディオ Zシリーズ

<取付時の注意点>

- ・DAF11Z/DAF9Zは、電源ケーブルが同梱されておりません。アルパイン製取付けキット、配線キットには電源ケーブルが同梱されています。本適合案内で紹介している「ENDY」様のキットや、市販の取付けキットを用いて取付ける場合は、別売の電源ケーブル(KCE-GPH16)が必要となります。
※DA7Zには電源ケーブルが同梱されています。
- ・DAF11Z、DAF9Zは本体部分が1DINサイズの為、市販の1DINポケット（ENDY様 EGB-100）を取付けし開口部を塞ぐことをお勧めいたします。
- ・車両のオーディオ開口部が7インチ（180mm幅）もしくは7インチワイド（200mm幅）の車両へ取り付ける場合の適合情報となります。
メーカーオプション/ディーラーオプションや市販メーカー製のナビゲーションやオーディオで画面サイズが上記以外の製品が装着されている場合、別途純正部品等が必要になる場合があります。
- ・取付推奨位置については、あくまでも一例となります。着座位置や体格に合わせて調整を行ってください。

<下記の場合は取付できません>

- ハンドル操作や各種レバー（シフトレバーやワイパーレバー、ウインカーレバーなど）操作の妨げになる場合
- エアバッグ動作の妨げになる場合
- ハザードスイッチの操作の著しい妨げになる場合
- その他各種操作スイッチ類の識別や操作の妨げになる場合
- 各種メータ類や警告灯などの確認の妨げになる場合
- 車両装備（スイッチやパネルなど）に干渉する場合
- ディスプレイオーディオの取付けキット、一部変換キットについては、「ENDY」様のキットを使用いたします。「ENDY」様のキットについての詳細は下記ホームページを参照お願い致します。

適合表中での「ENDY」様のキットについては、赤字にて表示いたします。

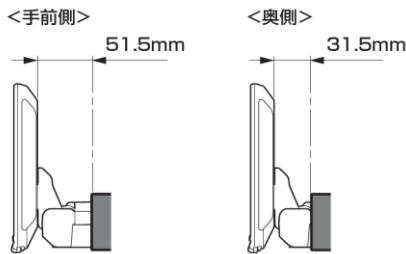
ディスプレイオーディオ取付けキットはコチラ

純正カメラ接続キットはコチラ

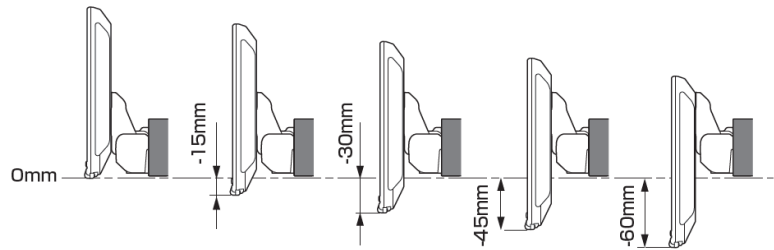
http://www.endy-toko.jp/download/pdf/car_compo_endy.pdf

<http://www.endy-toko.jp/download/pdf/backcamera.pdf>

【ディスプレイユニット前後位置】



【ディスプレイユニット上下位置】



モデル名	画面サイズ	製品名		取付けに必要なキット	取付け推奨位置			オプション				備考
		アルパインストア 参考価格(税込)	取付け		装着位置	前後位置	ディスプレイ高さ	ステアリングリモコン対応 対応可否	取付けキット	純正リアカメラ変換	モニター接続用HDMI出力	
フローティング BIG DA	11型	DAF11Z ¥113,080 ※1,2	○	EST-310H KCE-GPH16※3	下段	手前	-15mm	×	-	-	○	純正の「フェイスパネルキット」が必要です。 ナビ装着用スペシャルパッケージ車
	9型	DAF9Z ¥101,750 ※1,2	○	EST-310H KCE-GPH16※3	下段	手前	-15mm	×	-	-	○	純正の「フェイスパネルキット」が必要です。 ナビ装着用スペシャルパッケージ車
ディスプレイ オーディオ	7型	DA7Z ¥67,760 ※1,2	○	EST-310H				×	-	-	○	純正の「フェイスパネルキット」が必要です。 ナビ装着用スペシャルパッケージ車

- 注記) ※1 純正リアカメラ画像はリバーSON時のみ表示できます（カメラモードでは映りません）
 ※2 本体が1DINサイズの為、EGB-100（1DINポケット）を取付けし開口部を塞ぐことをお勧めいたします。
 ※3 アルパイン製取付けキットとなります。
赤字はENDY様のキットとなります。

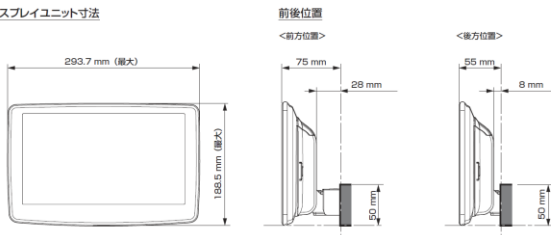
■ディスプレイオーディオ Vシリーズ

<取付け時の注意点>

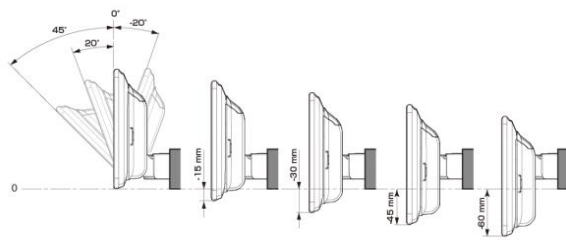
- ・ディスプレイオーディオとETCユニット、ドライブレコーダーとの連携はできません。
- ・ディスプレイオーディオとのカメラ接続はRCA出力タイプのカメラのみとなります。
- ・ディスプレイオーディオとモニター接続はHDMI出力を持つ11型、9型のみとなります。HDMI接続対応のモニターをご使用下さい。
- ・車両のオーディオ開口部がインチ(180mm幅)もしくはインチワイド(200mm幅)の車両へ取り付ける場合の適合情報となります。メーカーオプション/ディーラーオプションや市販メーカー製のナビゲーションやオーディオで画面サイズが上記以外の製品が装着されている車両の場合は、別途純正部品が必要になる場合があります。
- ・取付け推奨位置については、あくまでも一例となります。着座位置や体格に合わせて調整を行ってください。(前方視界や車両側のスイッチ・レバー類の操作を損なうことのないように取り付けてください)
- ・掲載している情報は、車両側の変更などで予告なく変更になる場合があります。
- ・ディスプレイオーディオの取付けキット、一部変換キットについては、「ENDY」様のキットを使用いたします。「ENDY」様のキットについての詳細は下記ホームページを参照お願い致します。
 ディスプレイオーディオ取付けキットはコチラ http://www.endy-toko.jp/download/pdf/car_compo_endy.pdf
 純正カメラ接続キットはコチラ <http://www.endy-toko.jp/download/pdf/backcamera.pdf>

■ ディスプレイ取り付け寸法と調整可能位置 (DAF11V)

ディスプレイユニット寸法

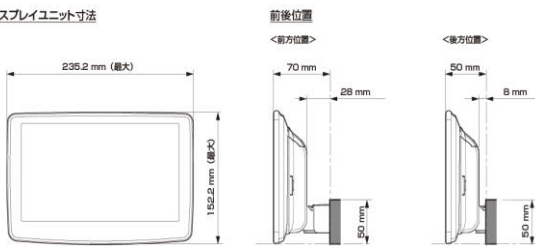


調整可能なディスプレイ角度および上下の位置

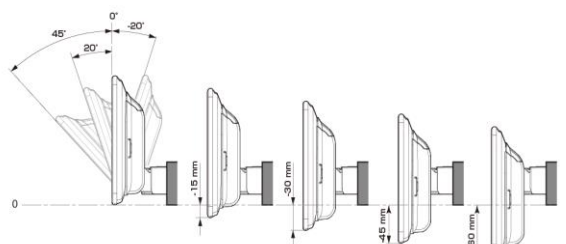


■ ディスプレイ取り付け寸法と調整可能位置

ディスプレイユニット寸法



調整可能なディスプレイ角度および上下の位置



モデル名	画面サイズ	製品名		取付けに必要なキット		取付け推奨位置			オプション			備考		
		標準小売価格(税込)	取付け			装着位置	前後位置	ディスプレイ角度	ディスプレイ高さ	ステアリングリモコン対応 対応可否	取付けキット		純正リアカメラ変換	モニター接続用HDMI出力
フローティングBIG DA	11型	DAF11V ¥82,000 ※1,2	○	EJC-035H	-	下段	出荷時のまま	0度	-15mm	×	-	-	○	純正の「フェイスパネルキット」が必要です。 ナビ装着用スペシャルパッケージ車
	9型	DAF9V ¥72,000 ※1,2	○	EJC-035H	-	下段	出荷時のまま	0度	-15mm	×	-	-	○	純正の「フェイスパネルキット」が必要です。 ナビ装着用スペシャルパッケージ車
		DAF9 ¥62,000 ※1,2	○	EJC-035H	-	下段	出荷時のまま	0度	-15mm	×	-	-	×	純正の「フェイスパネルキット」が必要です。 ナビ装着用スペシャルパッケージ車
ディスプレイオーディオ	7型	DA7 ¥41,000 ※1	○	EJC-035H	-					×			×	純正の「フェイスパネルキット」が必要です。 ナビ装着用スペシャルパッケージ車
				EFK-031H	EVC-4602									

注記) ※1 純正リアカメラ画像はリバースON時のみ表示できます(カメラモードでは映りません)
 ※2 本体が1DINサイズの為、EGB-100(1DINポケット)を取付けし開口部を塞ぐことをお勧めいたします。
 ※3 アルバイン製取付けキットとなります。
赤字はENDY様のキットとなります。

※適合表中の灰色に塗りつぶされたモデルは取付けできません

■スピーカー

X PREMIUM SOUNDスピーカー							
取付け位置		ダッシュボード左右		フロントドア		リアドア	
純正スピーカーサイズ		-		16cm		16cm ※3	
製品名 標準小売価格(税込)	スピーカータイプ	ツイーター取付けキット	取付け	バッフルなし	バッフルあり	バッフルなし	バッフルあり
X-711S ¥48,400	7x10inch セパレート		設定 無し				
X-181S ¥46,200	18cm セパレート		設定 無し				
X-171S ¥40,700	17cm セパレート		設定 無し	×	KTX-H173B ¥5,280 ※2	×	KTX-H173B ¥5,280 ※2
				※1	¥7,150 ※2	※1	¥7,150 ※2
X-171C ¥28,600	17cm コアキシャル		設定 無し	×	KTX-H173B ¥5,280 ※2	×	KTX-H173B ¥5,280 ※2
				※1	¥7,150 ※2	※1	¥7,150 ※2
X-710S ¥40,700	7x10inch セパレート 生産終了品		設定 無し				
X-180S ¥39,710	18cm セパレート 生産終了品		設定 無し				
X-170S ¥36,300	17cm セパレート 生産終了品		設定 無し	×	KTX-H173B ¥5,280 ※2	×	KTX-H173B ¥5,280 ※2
				※1	¥7,150 ※2	※1	¥7,150 ※2
X-170C ¥23,870	17cm コアキシャル 生産終了品		設定 無し	×	KTX-H173B ¥5,280 ※2	×	KTX-H173B ¥5,280 ※2
				※1	¥7,150 ※2	※1	¥7,150 ※2
X-160S ¥36,300	16cm セパレート 生産終了品		設定 無し	×	KTX-H173B ¥5,280 ※2,5	×	KTX-H173B ¥5,280 ※2,5
				※1	¥7,150 ※2,5	※1	¥7,150 ※2,5
X-160C ¥22,660	16cm コアキシャル 生産終了品		設定 無し	×	KTX-H173B ¥5,280 ※2,5	×	KTX-H173B ¥5,280 ※2,5
				※1	¥7,150 ※2,5	※1	¥7,150 ※2,5

車種専用サウンドパッケージ							
製品名	スピーカータイプ	ダッシュボード左右		フロントドア		リアドア	
		ツイーター取付けキット	取付け	バッフルなし	バッフルあり	バッフルなし	バッフルあり
			設定 無し				

■スピーカー(2/2)

グレードアップスピーカー							
取付け位置		ダッシュボード左右		フロントドア		リアドア	
純正スピーカーサイズ		-		16cm		16cm ※3	
製品名	スピーカータイプ	ツイーター取付けキット	取付け	バッフルなし	バッフルあり	バッフルなし	バッフルあり
STE-G170S ¥17,050	17cm セパレート		設定 無し	○ ※2,4	KTX-H173B ¥5,280 ※2	○ ※2,4	KTX-H173B ¥5,280 ※2
					KTX-H171HB ¥7,150 ※2		KTX-H171HB ¥7,150 ※2
STE-G170C ¥8,250	17cm コアキシャル 生産終了品		設定 無し	○ ※2,4	KTX-H173B ¥5,280 ※2	○ ※2,4	KTX-H173B ¥5,280 ※2
					KTX-H171HB ¥7,150 ※2		KTX-H171HB ¥7,150 ※2
STE-G160S ¥15,950	16cm セパレート		設定 無し	× ※1	KTX-H173B ¥5,280 ※2,5	× ※1	KTX-H173B ¥5,280 ※2,5
					KTX-H171HB ¥7,150 ※2,5		KTX-H171HB ¥7,150 ※2,5
STE-G160C ¥7,700	16cm コアキシャル 生産終了品		設定 無し	× ※1	KTX-H173B ¥5,280 ※2,5	× ※1	KTX-H173B ¥5,280 ※2,5
					KTX-H171HB ¥7,150 ※2,5		KTX-H171HB ¥7,150 ※2,5
STE-G120C ¥7,700	12cm コアキシャル 生産終了品		設定 無し				
STE-G100S ¥14,740	10cm セパレート		設定 無し				
STE-G100C ¥7,150	10cm コアキシャル 生産終了品		設定 無し				

車種専用パワード・サブウーファー				
製品名	スピーカータイプ	ツイーター取付けキット	取付け	
			設定 無し	

- 注記
- ※1 鉄板開口部が小さいため取付けできません。
 - ※2 鉄板開口部にスピーカー端子が当たらないように取付けてください。
 - ※3 ナビ装着用スペシャルパッケージ装着車に限る。
 - ※4 製品付属のホンダ用スペーサーを使用し取付けます。
 - ※5 16cmサイズのスピーカー取付け時はバッフルボード内側にバッフルボード付属のスポンジテープを貼ってから取付けます。