

※適合表中の灰色に塗りつぶされたモデルは取付けできません

■車両情報

年式	メーカー	車種	型式	ボディタイプ	純正タイプ
2017年(H29)12月 ～ 2020年(R2)11月	マツダ	CX-8	3DA-KG2P		BOSEサウンドシステム装着車 BOSEサウンドシステム非装着車

■カーナビゲーション

カーナビゲーションラインナップ		製品名		取付けに必要なキット/ ケーブル	内容			
		標準小売価格(税込)	取付		専用 パネル 付属	ステレモ 対応	車種 専用 カメラ ガイド線 対応 ※4	純正 カメラ 対応 ※5
XF11NX2シリーズ (フローティングビッグX) (画面サイズ: 11型)	BOSE サウンド システム 非装着車	XF11NX2/XF11NX-LL(DVDメカレスモデル) オープン	○	KTX-XF11-CX8-KG ¥59,400 ※1,3,6	○	○	-	○
	BOSE サウンド システム 装着車	XF11NX2/XF11NX-LL(DVDメカレスモデル) オープン	○	KTX-XF11-CX8-KG-BS ¥59,400 ※2,3,6	○	○	-	○

- 注記
- ※1 純正のセンターディスプレイを取外してナビゲーション本体を取付けます。純正の「マツダ コネクト」画面はナビゲーションのAUXに映ります。
 - ※2 純正のセンターディスプレイを取外してナビゲーション本体を取付けます。純正の「マツダ コネクト」画面はナビゲーションのAUXに映ります。「BOSEサウンドシステム」装着車専用です。専用ラインナップが同梱されています。
 - ※3 取付けキットはXF11NX/XF11Zにも使用可能です。
 - ※4 車種専用カメラガイド線は以下の場合に対応します。(対応するカメラは車種によって異なります)
 - ・対象のアルパイン製ナビゲーションにアルパイン製カメラキットを使用してアルパイン製カメラを取り付けた場合
 - ・取付けキット付属の自動車メーカー純正カメラ変換ケーブルを使用して接続した場合(純正カメラ側でガイド線を表示している場合を除く)
 - ※5 純正ステレモ対応可否は純正ステアリングスイッチ・ステアリングリモコン装着車の場合の表記です。(車種によって対応する機能は異なります)
 - ※6 ・マニュアル車は適合いたしません。

■デジタルミラー

デジタルミラーラインナップ		製品名 標準小売価格(税込)	取付けに必要なキット・その他
純正ルームミラー 交換タイプ	12型	DVR-DM1200A-IC オープン価格	KTX-M01-CX8-KG ¥4,180
		DVR-DM1200A-OC オープン価格	KTX-M01-A1L ¥4,180
	10型	DVR-DM1000A-IC オープン価格	KTX-M01-CX8-KG ¥4,180
		DVR-DM1000A-OC オープン価格	KTX-M01-A1L ¥4,180
バンド装着タイプ	DVR-DM1000B-IC オープン価格	取付けキット不要	
	DVR-DM1000B-OC オープン価格		
2021年モデル	デジタルミラー (ドライブレコーダー搭載)	DMR-M01R ¥69,080	KTX-M01-CX8-KG ¥4,180
	デジタルミラー	DME-M01 ¥57,530	KTX-M01-CX8-KG ¥4,180

【ご利用前に必ずご確認ください】

- 使用上のご注意
 - ・自動防眩機能は使用できなくなります。
 - ・ミラーにオートハイビームのセンサーが付いている場合は、使用できなくなります。
 - ・その他純正ミラーに内蔵された機能がある場合は、使用できません。
- 適合について
 - ・純正デジタルインナーミラー付車は装着できません。
 - ・製品取り付け部周辺にオプション等が取り付けられている場合は、製品を装着できない場合があります。

■ ドライブレコーダー

その他製品ラインナップ		製品名 標準小売価格(税込)	取付けに必要なキット・その他	
2020年製以降 アルパインカーナビ (NXシリーズ)専用	アルパインカーナビ連携 2カメラドライブレコーダー	DVR-C320R ¥45,100	KCE-250IV ¥1,870	
	アルパインカーナビ連携 2カメラドライブレコーダー (LCDディスプレイ付き)	DVR-C370R ¥45,100	KCE-250IV ¥1,870	
スタンドアロン タイプ	2カメラドライブレコーダー	DVR-C310R ¥37,180		
2019年製以前 アルパインカーナビ 対応	フロントカメラ+バックカメラ ドライブレコーダー	DVR-C02R ¥35,200	KCE-250IV ¥1,870	
	フロントカメラ+ルームカメラ ドライブレコーダー	DVR-C02W ¥33,000	KCE-250IV ¥1,870	
	フロントカメラ ドライブレコーダー	DVR-C02S ¥23,100	KCE-250IV ¥1,870	

■ カメラ

カメララインナップ		(〇〇:車種専用品番) / (-W)※白 標準小売価格(税込)	取付	取付けに必要なキット/ケーブル 標準小売価格(税込)	
3カメラパッケージ		車種専用3カメラ セーフティパッケージ		設定 無し	
フロントカメラ	マルチビュー	車種専用マルチビュー・ フロントカメラパッケージ (NXシリーズ専用)	設定 無し		
		車種専用マルチビュー・ フロントカメラパッケージ	設定 無し		
		マルチビュー・フロントカメラ ダイレクト接続 (NXシリーズ専用)	設定 無し		
		マルチビュー・フロントカメラ ダイレクト接続	設定 無し		
リアカメラ	マルチビュー	車種専用マルチビュー・ バックカメラパッケージ (NXシリーズ専用)	設定 無し		
		マルチビュー・バックカメラ ダイレクト接続タイプ (NXシリーズ専用)	設定 無し		
	シングルビュー	車種専用バックビュー カメラパッケージ	設定 無し		
		バックビューカメラ ダイレクト接続タイプ	設定 無し		
サイドカメラ	マルチビュー	車種専用マルチビュー・ サイドカメラ (NXシリーズ専用)	設定 無し		
		車種専用マルチビュー・ サイドカメラ	設定 無し		
	シングルビュー	サイドビューカメラ	設定 無し		
コーナercamera		コーナーカメラ	設定 無し		

注記

■モニター

モニターラインナップ			製品名 / (-S) ※シルバー	取付	取付けに必要なキット/ケーブル		
タイプ	サイズ	仕様			標準小売価格(税込)	キット 標準小売価格(税込)	ケーブル 標準小売価格(税込)
			KCU-620RV ¥7,810	KCU-610RV ¥5,390			KCE-190V ¥990
天井 吊り下げ型	12.8型	プラズマクラスター 技術搭載 WXGA	PXH12X-R-B ※3 オープン	設定 無し			
		WXGA / ARコーティング 仕様	RXH12X2-L-B ※3 オープン	設定 無し			
		WXGA 生産終了品	RXH12X-L-B ※3 オープン	設定 無し			
	11.5型	プラズマクラスター 技術搭載 WXGA 生産終了品	PXH11X-R-B ※3 オープン	設定 無し			
	10.1型	WSVGAスリムリアビジョン (HDMI/RCA接続 対応、ルームランプ無)	RSH10XS-L-B (-S) ※3 オープン	設定 無し			
		WSVGAスリムリアビジョン (HDMI/RCA接続 対応、ルームランプ付)	RSH10XS-R-B (-S) ※3 オープン	設定 無し			
	10.2型	プラズマクラスター 技術搭載 WXGA	PXH10S-R-B ※3 オープン	設定 無し			
	10.1型	WSVGA (HDMI接続非対応) 生産終了品	RSA10S-L-B (-S) ※3 オープン	設定 無し			
		WSVGA (HDMI接続専用) 生産終了品	RSH10S-L-B (-S) オープン	設定 無し			
	9型	プラズマクラスター 技術搭載 WXGA	PXH9S-R-B ※3 オープン	設定 無し			
WVGA		RVA9S-L-B ※3 オープン	設定 無し				

アーム 取付け型	11型	11型WVGAアーム取付 け型 スリムリアビジョン	PKG-M1100 ※3 オープン	○	※1	×	×	○ ※3
	9型	9型WVGAアーム取付 け型 スリムリアビジョン	PKG-M910 ※3 オープン	○		×	×	○ ※3

ヘッドレスト 取付け型	11型	WVGAヘッドレスト取付け型 (HDMI接続非対応)	PKG-SB1100 ※3 オープン	○	※2	×	×	○ ※3
	10.2型	WVGAヘッドレスト取付け型 (HDMI接続非対応) 生産終了品	PKG-SB1000SCW ※3 オープン	○		×	×	○ ※3
	10.1型	WXGAヘッドレスト取付 け型 (HDMI接続専用 /2台パック)	SXH10ST オープン	○		○ ※4	○ ※5,6	×
	10.1型	WXGAヘッドレスト取付 け型 (HDMI接続専 用)	SXH10S オープン	○	○ ※4	○ ※5,6	×	
	9型	WVGAヘッドレスト取付 け型 (HDMI接続 非対応)	PKG-SB910 ※3 オープン	○	※2	×	×	○ ※3
		WSVGAヘッドレスト取付 け型 (HDMI接続 非対応/2台パック)	SSA9ST ※3 オープン	○		×	×	○ ※3
WSVGAヘッドレスト取付 け型 (HDMI接続 非対応)		SSA9S ※3 オープン	○	×		×	○ ※3	

注記 ※1 ヘッドレスト取付けアーム付属
 ※2 専用ヘッドレスト取付けキット付属
 ※3 アナログ接続は2019年製以前のアルパインカーナビに対応します。
 ※4 2020年製以降アルパインカーナビ (NXシリーズ) 専用
 ※5 HDMI出力非対応のアルパイン製カーナビ (2013年以前) との接続はできません。
 ※6 2019年製以前のアルパインカーナビに対応します。

■ その他製品

その他製品ラインナップ		製品名 標準小売価格(税込)			取付けに必要なキット/ケーブル 標準小売価格(税込)
ETC	2020年製以降 アルパイン カーナビ (NXシリーズ) 専用	光ビームコンレシーバー付 ETC2.0	HCE-B120V ※1 ¥53,460	○	※3
		ETC2.0車載器	HCE-B120 ※1 ¥42,790	○	
		ETC車載器	HCE-B063 ※1 ¥26,180	○	
	2019年製以前 アルパイン カーナビ専用	光ビームコンレシーバー付 ETC2.0	HCE-B110V ※2 ¥53,460	○	※3
		ETC2.0車載器	HCE-B110 ※2 オープン価格	○	
		ETC車載器	HCE-B053 ※2 ¥26,180	○	
ビルトイン USB/HDMI 接続ユニット	2020年製以降 アルパインカーナビ (NXシリーズ)専用	KCU-Y620HU ※1 ¥10,120	×		
		KCU-Y630HU ※1 ¥10,120	×		
	2019年製以前 USB/HDMI入力対応 アルパインカーナビ専用	KCU-Y62HU ※2 ¥10,120	×		
		KCU-Y63HU ※2 ¥10,120	×		

注記 ※1 2020年製以降アルパインカーナビ (NXシリーズ) 専用
 ※2 2019年製以前のUSB/HDMI入力対応のアルパインカーナビ専用
 ※3 専用取付キットはありません。

■ディスプレイオーディオ Zシリーズ

<取付時の注意点>

- DAF11Z/DAF9Zは、電源ケーブルが同梱されておりません。アルパイン製取付けキット、配線キットには電源ケーブルが同梱されています。本適合案内で紹介している「ENDY」様のキットや、市販の取付けキットを用いて取付ける場合は、別売の電源ケーブル(KCE-GPH16)が必要となります。※DA7Zには電源ケーブルが同梱されています。
- DAF11Z、DAF9Zは本体部分が1 DINサイズの為、市販の1 DINポケット (ENDY様 EGB-100) を取付けし開口部を塞ぐことをお勧めいたします。
- 車両のオーディオ開口部が7インチ (180mm幅) もしくは7インチワイド (200mm幅) の車両へ取り付ける場合の適合情報となります。
- メーカーオプション/ディーラーオプションや市販メーカー製のナビゲーションやオーディオで画面サイズが上記以外の製品が装着されている場合、別途純正部品等が必要になる場合があります。
- 取付推奨位置については、あくまでも一例となります。着座位置や体格に合わせて調整を行って下さい。

<下記の場合は取付できません>

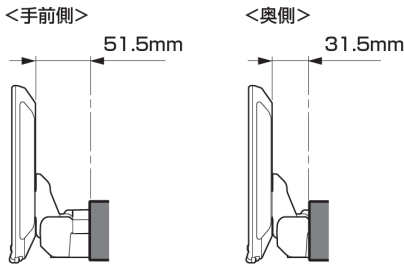
- ハンドル操作や各種レバー (シフトレバーやワイパーレバー、ウインカーレバーなど) 操作の妨げになる場合
- エアバッグ動作の妨げになる場合
- ハザードスイッチの操作の著しい妨げになる場合
- その他各種操作スイッチ類の識別や操作の妨げになる場合
- 各種メータ類や警告灯などの確認の妨げになる場合
- 車両装備 (スイッチやパネルなど) に干渉する場合
- ディスプレイオーディオの取付けキット、一部変換キットについては、「ENDY」様のキットを使用いたします。「ENDY」様のキットについての詳細は下記ホームページを参照お願い致します。

適合表中での「ENDY」様のキットについては、赤字にて表示いたします。

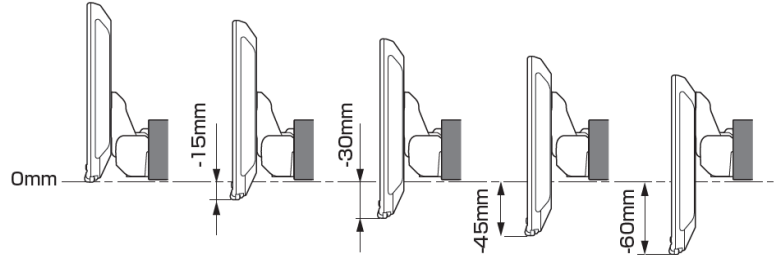
ディスプレイオーディオ取付けキットはコチラ
純正カメラ接続キットはコチラ

http://www.endy-toko.jp/download/pdf/car_compo_endy.pdf
<http://www.endy-toko.jp/download/pdf/backcamera.pdf>

【ディスプレイユニット前後位置】



【ディスプレイユニット上下位置】



モデル名	画面サイズ	製品名		取付けに必要なキット	取付け推奨位置			オプション			備考
		アルパインストア 参考価格(税込)	取付け		装着位置	前後位置	ディスプレイ高さ	ステアリングリモコン対応 対応可否	取付けキット	純正リアカメラ変換	
フローティング BIG DA	11型	DAF11Z ¥113,080 ※1,2	×								
	9型	DAF9Z ¥101,750 ※1,2	×								
ディスプレイ オーディオ	7型	DA7Z ¥67,760 ※1,2	×								

- 注記) ※1 純正リアカメラ画像はリバース時のみ表示できます (カメラモードでは映りません)
 ※2 本体が1 DINサイズの為、EGB-100 (1 DINポケット) を取付けし開口部を塞ぐことをお勧めいたします。
 ※3 アルパイン製取付けキットとなります。
赤字はENDY様のキットとなります。

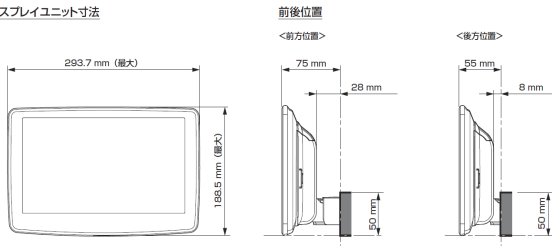
■ディスプレイオーディオ Vシリーズ

<取付時の注意点>

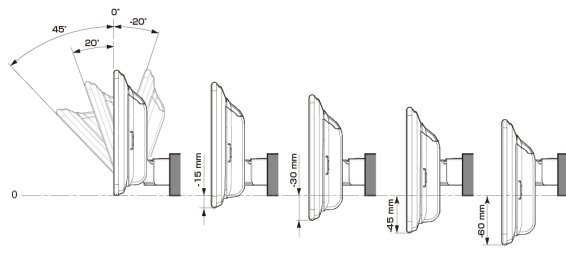
- ・ディスプレイオーディオとETCユニット、ドライブレコーダーとの連携はできません。
- ・ディスプレイオーディオとのカメラ接続はRCA出力タイプのカメラのみとなります。
- ・ディスプレイオーディオとモニター接続はHDMI出力を持つ11型、9型のみとなります。HDMI接続対応のモニターをご使用下さい。
- ・車両のオーディオ開口部が7インチ(180mm幅)もしくは7インチワイド(200mm幅)の車両へ取り付ける場合の適合情報となります。メーカーオプション/ディーラーオプションや市販メーカー製のナビゲーションやオーディオで画面サイズが上記以外の製品が装着されている車両の場合は、別途純正部品が必要になる場合があります。
- ・取付推奨位置については、あくまでも一例となります。着座位置や体格に合わせて調整を行ってください。
(前方視界や車両側のスイッチ・レバー類の操作を損なうことのないように取り付けてください)
- ・掲載している情報は、車両側の変更などで予告なく変更になる場合があります。
- ・ディスプレイオーディオの取付けキット、一部変換キットについては、「ENDY」様のキットを使用いたします。「ENDY」様のキットについての詳細は下記ホームページを参照お願い致します。
ディスプレイオーディオ取付けキットはコチラ http://www.endy-toko.jp/download/pdf/car_compo_endy.pdf
純正カメラ接続キットはコチラ <http://www.endy-toko.jp/download/pdf/backcamera.pdf>

■ ディスプレイ取付け寸法と調整可能位置 (DAF11V)

ディスプレイユニット寸法

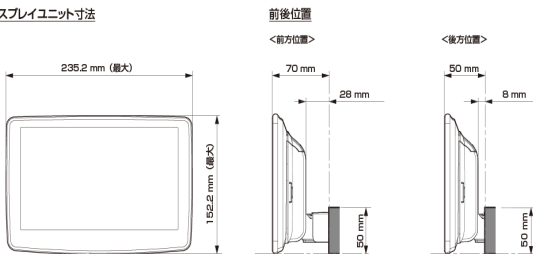


調整可能なディスプレイ角度および上下の位置

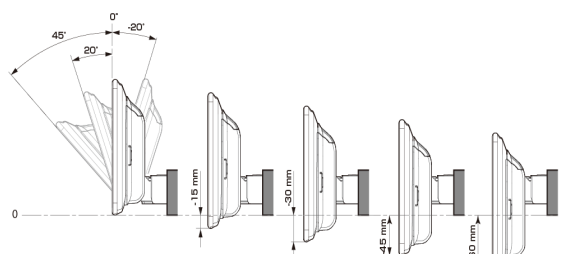


■ ディスプレイ取付け寸法と調整可能位置

ディスプレイユニット寸法



調整可能なディスプレイ角度および上下の位置



モデル名	画面サイズ	製品名		取付けに必要なキット	取付け推奨位置			オプション			備考	
		標準小売価格(税込)	取付け		装着位置	前後位置	ディスプレイ角度	ディスプレイ高さ	ステアリングリモコン対応 対応可否	取付けキット		純正リアカメラ変換
フローティングBIG DA	11型	DAF11V ¥82,000 ※1,2	×									
	9型	DAF9V ¥72,000 ※1,2	×									
		DAF9 ¥62,000 ※1,2	×									
ディスプレイオーディオ	7型	DA7 ¥41,000 ※1	×									

- 注記) ※1 純正リアカメラ画像はリバースON時のみ表示できます(カメラモードでは映りません)
 ※2 本体が1 DINサイズの為、EGB-100(1 DINポケット)を取付けし開口部を塞ぐことをお勧めいたします。
 ※3 アルパイン製取付けキットとなります。
赤字はENDY様のキットとなります。

※適合表中の灰色に塗りつぶされたモデルは取付けできません

■スピーカー(1/2)

X PREMIUM SOUNDスピーカー							
取付け位置		ダッシュボード左右		フロントドア		リアドア	
純正スピーカーサイズ		-		16cm		16cm	
製品名 標準小売価格(税込)	スピーカータイプ	ツイーター取付けキット	取付け	バッフルなし	バッフルあり	バッフルなし	バッフルあり
X-711S ¥48,400	7x10inch セパレート		設定 無し				
X-181S ¥46,200	18cm セパレート		設定 無し				
X-171S ¥40,700	17cm セパレート		設定 無し				
X-171C ¥28,600	17cm コアキシャル		設定 無し				
X-710S ¥40,700	7x10inch セパレート		設定 無し				
X-180S ¥39,710	18cm セパレート		設定 無し				
X-170S ¥36,300	17cm セパレート		設定 無し				
X-170C ¥23,870	17cm コアキシャル		設定 無し				
X-160S ¥36,300	16cm セパレート		設定 無し				
X-160C ¥22,660	16cm コアキシャル		設定 無し				

車種専用サウンドパッケージ							
製品名	スピーカータイプ	ダッシュボード左右		フロントドア		リアドア	
		ツイーター取付けキット	取付け	バッフルなし	バッフルあり	バッフルなし	バッフルあり
			設定 無し				

■スピーカー(2/2)

グレードアップスピーカー							
取付け位置 純正スピーカーサイズ		ダッシュボード左右		フロントドア		リアドア	
		-		16cm		16cm	
製品名	スピーカータイプ	ツイーター取付けキット	取付け	バッフルなし	バッフルあり	バッフルなし	バッフルあり
STE-G170S ¥17,050	17cm セバレート		設定 無し				
STE-G170C ¥8,250	17cm コアキシャル		設定 無し				
STE-G160S ¥15,950	16cm セバレート		設定 無し				
STE-G160C ¥7,700	16cm コアキシャル		設定 無し				
STE-G120C ¥7,700	12cm コアキシャル		設定 無し				
STE-G100S ¥14,740	10cm セバレート		設定 無し				
STE-G100C ¥7,150	10cm コアキシャル		設定 無し				

車種専用パワード・サブウーファー				
製品名	スピーカータイプ	ツイーター取付けキット	取付け	
			設定 無し	

注記