

※適合表中の灰色に塗りつぶされたモデルは取付けできません

※カーナビとディスプレイオーディオで接続できるシステム商品が異なります。詳細はそれぞれの商品ページをご確認下さい。

■ 車両情報

年式	メーカー	車種	型式	ボディタイプ	純正タイプ
2023年(R5)5月 ～ 現在	ニッサン	ルークス	B44A/B45A/ B47A/B48A	-	マルチア라운드モ ニター装着車 オーディオレス

■ カーナビゲーション

モデル	製品名		製品仕様・同梱品			
	標準小売価格(税込)	取付け	プレミアム専用 インダッシュ パネル キースイッチ	専用電源 ハーネス 専用取付 キット	車種専用オープニング 画面&サウンド サウンドセッティング	純正ステレオ 対応
車種専用カーナビBIG X (画面サイズ：10型)		設定 無し				

モデル名	画面 サイズ	製品名		取付けに必要なキット	取付け推奨位置			オプション			備考
		標準小売価格(税込)	取付け		装着 位置	前後 位置	ディス プレイ 高さ	ステアリングリモコン対応 対応可否	取付けキット	マルチ ア라운드 モニター変換	
フローティング BIG X11	11 型	XF11NX2(DVD/CD対応) オープン	設定 無し								
	11 型	XF11NX2S(スマホ連携特化) オープン	設定 無し								

■ディスプレイオーディオ Zシリーズ

モデル名	画面サイズ	製品名		取付けに必要なキット	取付け推奨位置			オプション			備考	
		標準小売価格(税込)	取付け		装着位置	前後位置	ディスプレイ高さ	ステアリングリモコン対応 対応可否	取付けキット	マルチア라운드 モニター変換		モニター 接続用 HDMI出力
フローティング BIG DA	11型	DAF11Z	○	KTX-XF11-DM-30-AM	下段	手前	-15mm	○	キットと同梱	キットと同梱	○	※マルチア라운드モニター装着車向け ※オーディオレス仕様車
	9型	DAF9Z	○	KTX-XF11-DM-30-AM	下段	手前	-15mm	○	キットと同梱	キットと同梱	○	※マルチア라운드モニター装着車向け ※オーディオレス仕様車
ディスプレイ オーディオ	7型	DA7Z	○	KTX-XF11-DM-30-AM				○	キットと同梱	キットと同梱	○	※マルチア라운드モニター装着車向け ※オーディオレス仕様車

注記) ※1 純正リアカメラ画像はリバースON時のみ表示できます(カメラモードでは映りません)
 ※2 本体が1DINサイズの為、EGB-100(1DINポケット)を取付けし開口部を塞ぐことをお勧めいたします。
 ※3 アルパイン製取付けキットとなります。
赤字はENDY様のキットとなります。

＜取付け時の注意点＞

- DAF11Z/DAF9Zは、電源ケーブルが同梱されておりません。アルパイン製取付けキット、配線キットには電源ケーブルが同梱されています。本適合案内で紹介している「ENDY」様のキットや、市販の取付けキットを用いて取付ける場合は、別売の電源ケーブル(KCE-GPH16)が必要となります。※DA7Zには電源ケーブルが同梱されています。
- DAF11Z、DAF9Zは本体部分が1DINサイズの為、市販の1DINポケット(ENDY様 EGB-100)を取付けし開口部を塞ぐことをお勧めいたします。
- 車両のオーディオ開口部が7インチ(180mm幅)もしくは7インチワイド(200mm幅)の車両へ取り付ける場合の適合情報となります。
- メーカーオプション/ディーラーオプションや市販メーカー製のナビゲーションやオーディオで画面サイズが上記以外の製品が装着されている場合、別途純正部品等が必要になる場合があります。
- 取付推奨位置については、あくまでも一例となります。着座位置や体格に合わせて調整を行って下さい。

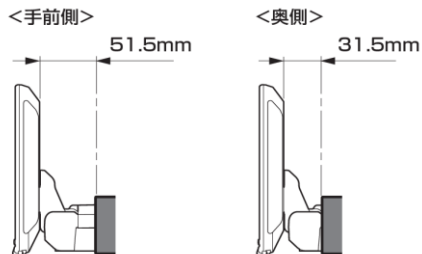
＜下記の場合は取付できません＞

- ハンドル操作や各種レバー(シフトレバーやワイパーレバー、ウインカーレバーなど)操作の妨げになる場合
- エアバッグ動作の妨げになる場合
- ハザードスイッチの操作の著しい妨げになる場合
- その他各種操作スイッチ類の識別や操作の妨げになる場合
- 各種メータ類や警告灯などの確認の妨げになる場合
- 車両装備(スイッチやパネルなど)に干渉する場合
- ディスプレイオーディオの取付けキット、一部変換キットについては、「ENDY」様のキットを使用いたします。「ENDY」様のキットについての詳細は下記ホームページを参照お願い致します。

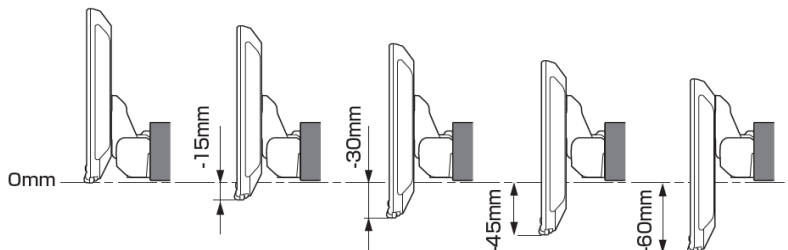
適合表中での「ENDY」様のキットについては、赤字にて表示いたします。

ディスプレイオーディオ取付けキットはコチラ http://www.endy-toko.jp/download/pdf/car_compo_endy.pdf
 純正カメラ接続キットはコチラ <http://www.endy-toko.jp/download/pdf/backcamera.pdf>

【ディスプレイユニット前後位置】



【ディスプレイユニット上下位置】



■ディスプレイオーディオ エントリーモデル Vシリーズ

※マルチア라운드モニターは接続できません
 ※オーディオレス仕様車のように取付け可能です。

モデル名	画面サイズ	製品名		取付けに必要なキット		取付け推奨位置			オプション			備考		
		標準小売価格(税込) (アルパインストア価格)	取付け			装着位置	前後位置	ディスプレイ角度	ディスプレイ高さ	ステアリングリモコン対応	マルチア라운드モニター変換		モニター接続用HDMI出力	
フローティングBIG DA	11型	DAF11V ¥82,000 ※1,2	○	EJC-027N EVC-4002	EFK-026N	下段	手前	0度	-15mm	○	KTX-G601R ※	-	○	マルチア라운드モニターは接続できません。 ※オーディオレス仕様車 ※NISSAN③を選択
	9型	DAF9V ¥72,000 ※1,2	○	EJC-027N EVC-4002	EFK-026N	下段	手前	0度	-15mm	○	KTX-G601R ※	-	○	マルチア라운드モニターは接続できません。 ※オーディオレス仕様車 ※NISSAN③を選択
		DAF9 ¥62,000 ※1,2	○	EJC-027N EVC-4002	EFK-026N	下段	手前	0度	-15mm	○	KTX-G601R ※	-	×	マルチア라운드モニターは接続できません。 ※オーディオレス仕様車 ※NISSAN③を選択
ディスプレイオーディオ	7型	DA7 ¥41,000 ※1	○	EJC-027N EVC-4002	EFK-026N					○	KTX-G601R ※	-	×	マルチア라운드モニターは接続できません。 ※オーディオレス仕様車 ※NISSAN③を選択

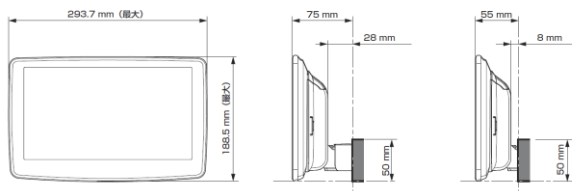
- 注記) ※1 純正リアカメラ画像はリバースON時のみ表示できます(カメラモードでは映りません)
 ※2 本体が1 DINサイズの為、EGB-100(1DINポケット)を取付けし開口部を塞ぐこととお勧めいたします。
 ※3 アルパイン製取付けキットとなります。
赤字はENDY様のキットとなります。

<取付け時の注意点>

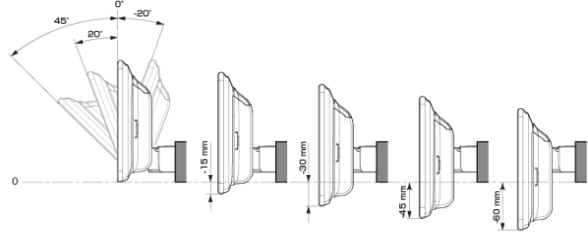
- ディスプレイオーディオとETCユニット、ドライブレコーダーとの連携はできません。
- ディスプレイオーディオとのカメラ接続はRCA出カタイプのカメラのみとなります。
- ディスプレイオーディオとモニター接続はHDMI出力を持つ11型、9型のみとなります。HDMI接続対応のモニターをご使用下さい。
- 車両のオーディオ開口部が7インチ(180mm幅)もしくは7インチワイド(200mm幅)の車両へ取り付ける場合の適合情報となります。メーカーオプション/ディーラーオプションや市販メーカー製のナビゲーションやオーディオで画面サイズが上記以外の製品が装着されている車両の場合は、別途純正部品が必要になる場合があります。
- 取付け推奨位置については、あくまでも一例となります。着座位置や体格に合わせて調整を行ってください。(前方視界や車両側のスイッチ・レバー類の操作を損なうことのないように取り付けてください)
- 掲載している情報は、車両側の変更などで予告なく変更になる場合があります。
- ディスプレイオーディオの取付けキット、一部変換キットについては、「ENDY」様のキットを使用いたします。「ENDY」様のキットについての詳細は下記ホームページを参照お願い致します。
 ディスプレイオーディオ取付けキットはコチラ http://www.endy-toko.jp/download/pdf/car_compo_endy.pdf
 純正カメラ接続キットはコチラ <http://www.endy-toko.jp/download/pdf/backcamera.pdf>

■ ディスプレイ取付け寸法と調整可能位置 (DAF11V)

ディスプレイユニット寸法

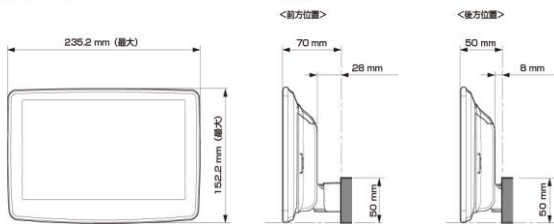


調整可能なディスプレイ角度および上下の位置

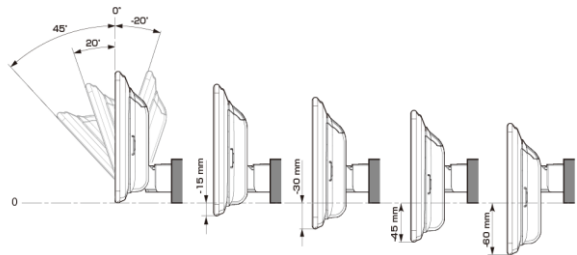


■ ディスプレイ取付け寸法と調整可能位置

ディスプレイユニット寸法



調整可能なディスプレイ角度および上下の位置



■ ドライブレコーダー搭載デジタルミラー

ラインナップ		製品名 標準小売価格(税込)	取付けに必要なキット・その他	
純正ルームミラー 交換タイプ	12型	DVR-DM1200A-IC オープン価格		
		DVR-DM1200A-OC オープン価格		
	10型	DVR-DM1000A-IC オープン価格		
		DVR-DM1000A-OC オープン価格		
バンド装着タイプ	DVR-DM1000B-IC オープン価格	取付けキット不要		
	DVR-DM1000B-OC オープン価格			
2021年モデル	デジタルミラー (ドライブレコーダー搭載) 生産終了品	DMR-M01R ¥69,080		
	デジタルミラー 生産終了品	DME-M01 ¥57,530		

【ご利用前に必ずご確認ください】

■ 適合について

- ・マルチアラウンドモニター装着車には取付けできません。
- ・その他純正ミラーに内蔵された機能がある場合は、使用できません。
- ・デジタルミラー取付部周辺に他の製品が取り付けられている場合は干渉する場合があります。

■ 使用上の注意

- ・使用環境によっては荷室内に積んである物や、ハイマウントストップランプの光がリアガラスに映り込み、デジタルミラーに表示される場合があります。

■ ドライブレコーダー

その他製品ラインナップ		製品名 標準小売価格(税込)	取付けに必要なキット・その他	
2020年製以降 アルパインカーナビ (NXシリーズ)専用	アルパインカーナビ連携 2カメラドライブレコーダー	DVR-C320R ※1 ¥45,100	KCE-250IV ¥1,870	※2
	アルパインカーナビ連携 2カメラドライブレコーダー (LCDディスプレイ付き)	DVR-C370R ※1 ¥45,100	KCE-250IV ¥1,870	※2
スタンドアロン タイプ	2カメラドライブレコーダー	DVR-C310R ¥37,180		

※1 2020年製以降アルパインカーナビ専用です。

※2 アルパインカーナビ用外部入力ケーブルを使用することによりアルパイン製カーナビにドライブレコーダーの映像を映すことができます。

■ ドライブセンサーカメラ

カメララインナップ		製品名 / (-W)※白 標準小売価格(税込)	取付け	取付けに必要なキット/ケーブル 標準小売価格(税込)	
3カメラパッケージ		車種専用3カメラ セーフティパッケージ	設定 無し		
フロントカメラ	マルチビュー	車種専用マルチビュー・ フロントカメラパッケージ (NXシリーズ専用)	設定 無し		
		車種専用マルチビュー・ フロントカメラパッケージ トヨタ車ダイレクト接続タイプ	設定 無し		
		マルチビュー・フロントカメラ ダイレクト接続 (NXシリーズ専用)	設定 無し		
		マルチビュー・フロントカメラ ダイレクト接続	設定 無し		
リアカメラ	マルチビュー	車種専用マルチビュー・ バックカメラパッケージ (NXシリーズ専用)	設定 無し		
		マルチビュー・バックカメラ ダイレクト接続タイプ (NXシリーズ専用)	設定 無し		
	シングルビュー	車種専用バックビュー カメラパッケージ	設定 無し		
		バックビューカメラ ダイレクト接続タイプ	設定 無し		
サイドカメラ	マルチビュー	車種専用マルチビュー・ サイドカメラ (NXシリーズ専用)	設定 無し		
		車種専用マルチビュー・ サイドカメラ	設定 無し		
	シングルビュー	サイドビューカメラ	設定 無し		
コーナーカメラ		コーナーカメラ	設定 無し		

■後席モニター

モニターラインナップ			製品名 / (-S) ※シルバー	取付け	取付けに必要なキット/ケーブル		
タイプ	サイズ	仕様			標準小売価格(税込)	キット	ケーブル 標準小売価格(税込)
			KCU-620RV	KCU-610RV			KCE-190V
					NXシリーズ用	HDMI接続	RCA接続
					¥7,810	¥5,390	¥990
天井 取付け型	12.8型	アルファード/ヴェルファイア専用プラズマクラスター技術搭載WXGA	PXH12X-R-AV オープン	未検証			
		プラズマクラスター技術搭載 WXGA	PXH12X-R-B オープン	未検証			
		ステレオスピーカー搭載 クリアサウンドリアビジョン	RXH12Z-LBS-B オープン価格	未検証			
		WXGA / ARコーティング仕様	RXH12X2-L-B オープン	未検証			
	10.1型	ステレオスピーカー搭載 クリアサウンドリアビジョン	RSH10Z-LBS-B オープン価格	未検証			
		WSVGAスリムリアビジョン (HDMI/RCA接続 対応、ルームランプ無)	RSH10XS-L-B (-S) オープン	未検証			
		WSVGAスリムリアビジョン (HDMI/RCA接続 対応、ルームランプ付)	RSH10XS-R-B (-S) オープン	未検証			
	9型	プラズマクラスター 技術搭載 WXGA	PXH9S-R-B オープン	未検証			
		WVGA	RVA9S-L-B オープン	未検証			
	アーム 取付け型	11型	11型WVGAアーム取付け型 スリムリアビジョン	PKG-M1100 オープン	未検証		
9型		9型WVGAアーム取付け型 スリムリアビジョン	PKG-M910 オープン	未検証			
ヘッドレスト 取付け型	11型	WVGAヘッドレスト取付け型 (HDMI接続非対応)	PKG-SB1100 オープン	未検証			
	10.1型	WXGAヘッドレスト取付け型 (HDMI接続専用 /2台パック)	SXH10ST オープン	未検証			
		WXGAヘッドレスト取付け型 (HDMI接続専用)	SXH10S オープン	未検証			
	9型	WVGAヘッドレスト取付け型 (HDMI接続 非対応)	PKG-SB910 オープン	未検証			
		WSVGAヘッドレスト取付け 型 (HDMI接続 非対応/2台パック)	SSA9ST オープン	未検証			
		WSVGAヘッドレスト取付け 型 (HDMI接続 非対応)	SSA9S オープン	未検証			

■その他（ETCなど）

その他製品ラインナップ		製品名 標準小売価格(税込)		取付けに必要なキット/ケーブル 標準小売価格(税込)
11型フローティングディスプレイ専用 スマホホルダーアタッチメント		KTX-XF11-SH ※3	¥2,970	
ETC	2020年製以降 アルパイン カーナビ (NXシリーズ) 専用	光ビームコンレシーバー付 ETC2.0	HCE-B120V ※1 ¥53,460	○
		ETC2.0車載器	HCE-B120 ※1 ¥42,790	○
		ETC車載器	HCE-B063 ※1 ¥26,180	○
	2019年製以前 アルパイン カーナビ専用	光ビームコンレシーバー付 ETC2.0	HCE-B110V ※2 ¥53,460	○
		ETC2.0車載器	HCE-B110 ※2 オープン価格	○
		ETC車載器	HCE-B053 ※2 ¥26,180	○
				KTX-N10B ¥2,420
ビルトイン USB/HDMI 接続ユニット	2020年製以降 アルパインカーナビ (NXシリーズ)専用	トヨタ車 アクセサリースocket向け 汎用取付けパネル付き	KCU-Y620HU ¥10,120	設定 無し
		トヨタ車 小型アクセサリースocket向け	KCU-Y630HU ¥10,120	設定 無し
	2019年製以前 USB/HDMI 入力対応 アルパイン カーナビ専用	トヨタ車 アクセサリースocket向け 汎用取付けパネル付き	KCU-Y62HU ¥10,120	設定 無し
		トヨタ車 小型アクセサリースocket向け	KCU-Y63HU ¥10,120	設定 無し
	ディスプレイ オーディオ専用	トヨタ車 アクセサリースocket向け 汎用取付けパネル付き	KCU-Y620DA ¥10,120	設定 無し
		トヨタ車 小型アクセサリースocket向け	KCU-Y630DA ¥10,120	設定 無し

注記 ※1 2020年製以降アルパインカーナビ（NXシリーズ）専用
 ※2 2019年製以前のUSB/HDMI入力対応のアルパインカーナビ専用
 ※3 DAF11Vには適合しません

※適合表中の灰色に塗りつぶされたモデルは取付けできません

■サウンドパッケージ

MetioSound(メティオサウンド)

製品名	スピーカータイプ	ルーフスピーカー		ドアウーファー(2WAY)		リアドア	
		ルーフ専用グリル	取付け	バッフルなし	バッフルあり	バッフルなし	バッフルあり
MS-165-ROOX-45 ¥74,800	ルークス専用 メティオサウンド	5cm ルーフスピーカー ※3,4	○	-	16.5cm ドアウーファー ※1	- ※2	- ※2

車種専用パネル同梱セパレート3WAYスピーカー

製品名	スピーカータイプ	セパレート3WAY		フロントドア		リアドア	
		ツイーター取付けキット	取付け	バッフルなし	バッフルあり	バッフルなし	バッフルあり
			設定 無し				

■適合について

- ルーフスピーカーの取付けはルーフライニングの一部を切り取る加工が必要となります。
- 取付け部周辺にオプション等が取付けられている場合は、製品を装着できない場合があります。

注記

- ※1 パッケージに含まれています。
- ※2 該当製品の設定はありません。
- ※3 ルーフスピーカー専用グリル同梱
- ※4 ルーフライニングの穴あけ加工が必要です。

MetioSound(メティオサウンド)用デッドニングキット

製品名	取付け	デッドニングシート			吸音シート	付属品
KTX-DSMS-01 ¥7,480	○	320×320mm ×2枚	170×170mm ×6枚	170×60mm ×10枚	150×150mm ×2枚	ヘラ 取扱説明書

※一部車種につきましては、取付要領書をアルパインHPにてダウンロードできます。

■スピーカー(1/2)

X PREMIUM SOUNDスピーカー

取付け位置		ダッシュボード左右		フロントドア		リアドア	
純正スピーカーサイズ		2.5cm		16cm		16cm	
製品名 標準小売価格(税込)	スピーカータイプ	ツイーター取付けキット	取付け	バッフルなし	バッフルあり	バッフルなし	バッフルあり
X-711S ¥48,400	7x10inch セパレート		設定 無し				
X-181S ¥46,200	18cm セパレート		設定 無し				
X-171S ¥40,700	17cm セパレート		設定 無し	×	KTX-M172B ¥5,940 ※4,6	×	KTX-M172B ¥5,940 ※4,6
X-171C ¥28,600	17cm コアキシャル		設定 無し	×	KTX-M172B ¥5,940 ※4,6	×	KTX-M172B ¥5,940 ※4,6
X-710S ¥40,700	7x10inch セパレート 生産終了品		設定 無し				
X-180S ¥39,710	18cm セパレート 生産終了品		設定 無し				
X-170S ¥36,300	17cm セパレート 生産終了品		設定 無し	×	KTX-M172B ¥5,940 ※4,6	×	KTX-M172B ¥5,940 ※4,6
X-170C ¥23,870	17cm コアキシャル 生産終了品		設定 無し	×	KTX-M172B ¥5,940 ※4,6	×	KTX-M172B ¥5,940 ※4,6
X-160S ¥36,300	16cm セパレート 生産終了品		設定 無し	×	KTX-M172B ¥5,940 ※4,5,6	×	KTX-M172B ¥5,940 ※4,5,6
X-160C ¥22,660	16cm コアキシャル 生産終了品		設定 無し	×	KTX-M172B ¥5,940 ※4,5,6	×	KTX-M172B ¥5,940 ※4,5,6

■スピーカー(2/2)

グレードアップスピーカー							
取付け位置		ダッシュボード左右		フロントドア		リアドア	
純正スピーカーサイズ		2.5cm		16cm		16cm	
製品名	スピーカータイプ	ツイーター取付けキット	取付け	バッフルなし	バッフルあり	バッフルなし	バッフルあり
STE-G170S ¥17,050	17cm セパレート		設定 無し	×	KTX-M172B ¥5,940 ※4,6	×	KTX-M172B ¥5,940 ※4,6
				※3		※3	
STE-G170C ¥8,250	17cm コアキシャル 生産終了品		設定 無し	×	KTX-M172B ¥5,940 ※4,6	×	KTX-M172B ¥5,940 ※4,6
				※3		※3	
STE-G160S ¥15,950	16cm セパレート		設定 無し	×	KTX-M172B ¥5,940 ※4,5,6	×	KTX-M172B ¥5,940 ※4,5,6
				※3		※3	
STE-G160C ¥7,700	16cm コアキシャル 生産終了品		設定 無し	×	KTX-M172B ¥5,940 ※4,5,6	×	KTX-M172B ¥5,940 ※4,5,6
				※3		※3	
STE-G120C ¥7,700	12cm コアキシャル 生産終了品		設定 無し				
STE-G100S ¥14,740	10cm セパレート		設定 無し				
STE-G100C ¥7,150	10cm コアキシャル 生産終了品		設定 無し				

車種専用パワード・サブウーファー				
製品名	スピーカータイプ	ツイーター取付けキット	取付け	
			設定 無し	

- 注記
- ※1 ツイーターパネルを固定するための穴あけ加工が必要です。
 - ※2 鉄板開口部が小さいため取付けできません。
 - ※3 取付けネジ穴位置が合わないため、取付け出来ません。
 - ※4 純正ブラケットの位置決めリブ又は周囲のリブ切除が必要です。
 - ※5 16cmサイズのスピーカー取付け時はバッフルボード内側にバッフルボード付属のスポンジテープを貼ってから取付けます。
 - ※6 鉄板開口部にスピーカー端子が当たらないように取付けてください。