

※適合表中の灰色に塗りつぶされたモデルは取付けできません

■車両情報

年式	メーカー	車種	型式	ボディタイプ	純正タイプ
2017年(H29)6月 ～ 2022年(R4)7月	ニッサン	エクストレイル エクストレイル ハイブリッド	T32/NT32 HT32/HNT32	5ドア	オーディオレス

■ディスプレイオーディオ Zシリーズ

モデル名	画面サイズ	製品名		取付けに必要なキット	取付け推奨位置			オプション			備考	
		アルパインストア 参考価格(税込)	取付け		装着位置	前後位置	ディスプレイ高さ	ステアリングリモコン対応 対応可否	取付けキット	純正アラウンドビュー変換		モニター 接続用 HDMI出力
フローティング BIG DA	11 型	DAF11Z ¥113,080 ※1,2	○	KTX-XF11-XT-32 ※3	-	下段 手前	-30mm	○	取付けキットに 同梱	KTX-N01 -AR-DA ※3	○	車種専用データは2017年6月車両改良以降の 車両向けとなります。
	9 型	DAF9Z ¥101,750 ※1,2	○	KTX-XF11-XT-32 ※3	-	下段 奥	0mm	○	取付けキットに 同梱	KTX-N01 -AR-DA ※3	○	車種専用データは2017年6月車両改良以降の 車両向けとなります。
ディスプレイ オーディオ	7 型	DA7Z ¥67,760 ※1	○	KTX-XF11-XT-32 ※3	-			○	取付けキットに 同梱	KTX-N01 -AR-DA ※3	○	本体は1 DINサイズ 画面は7インチの筐体となります。 車種専用データは2017年6月車両改良以降の 車両向けとなります。

- 注記) ※1 純正リアカメラ画像はパースON時のみ表示できます (カメラモードでは映りません)
 ※2 本体が1 DINサイズの為、EGB-100 (1DINポケット) を取付けし開口部を塞ぐことをお勧めいたします。
 ※3 アルパイン製取付けキットとなります。
赤字はENDY様のキットとなります。

<取付け時の注意点>

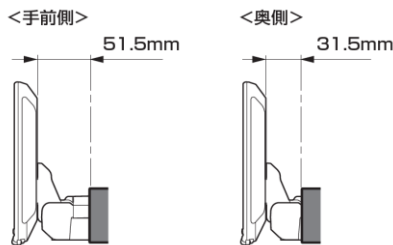
- DAF11Z/DAF9Zは、電源ケーブルが同梱されておりません。アルパイン製取付けキット、配線キットには電源ケーブルが同梱されており、本適合案内で紹介している「ENDY」様のキットや、市販の取付けキットを用いて取付ける場合は、別売の電源ケーブル(KCE-GPH16)が必要となります。
- ※DA7Zには電源ケーブルが同梱されておりません。
- DAF11Z、DAF9Zは本体部分が1 DINサイズの為、市販の1 DINポケット (ENDY様 EGB-100) を取付けし開口部を塞ぐことをお勧めいたします。
- 車両のオーディオ開口部が7インチ (180mm幅) もしくは7インチワイド (200mm幅) の車両へ取り付ける場合の適合情報となります。
- メーカーオプション/ディーラーオプションや市販メーカー製のナビゲーションやオーディオで画面サイズが上記以外の製品が装着されている場合、別途純正部品等が必要になる場合があります。
- 取付け推奨位置については、あくまでも一例となります。着座位置や体格に合わせて調整を行って下さい。

<下記の場合は取付けできません>

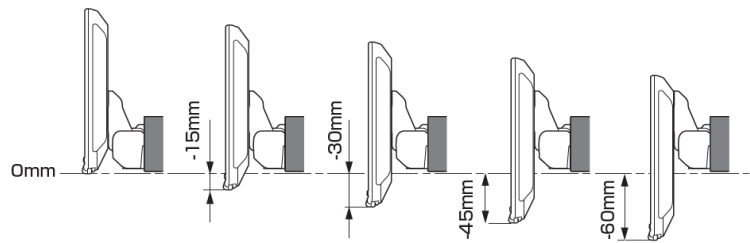
- ハンドル操作や各種レバー (シフトレバーやワイパーレバー、ウインカーレバーなど) 操作の妨げになる場合
- エアバッグ動作の妨げになる場合
- ハザードスイッチの操作の着しい妨げになる場合
- その他各種操作スイッチ類の識別や操作の妨げになる場合
- 各種メータ類や警告灯などの確認の妨げになる場合
- 車両装備 (スイッチやパネルなど) に干渉する場合
- ディスプレイオーディオの取付けキット、一部変換キットについては、「ENDY」様のキットを使用いたします。「ENDY」様のキットについての詳細は下記ホームページを参照お願い致します。

適合表中での「ENDY」様のキットについては、赤字にて表示いたします。
 ディスプレイオーディオ取付けキットはコチラ http://www.endy-toko.jp/download/pdf/car_compo_endy.pdf
 純正カメラ接続キットはコチラ <http://www.endy-toko.jp/download/pdf/backcamera.pdf>

【ディスプレイユニット前後位置】



【ディスプレイユニット上下位置】



■ディスプレイオーディオ Vシリーズ ※アルパイン公式オンラインショップ限定品

モデル名	画面サイズ	製品名		取付けに必要なキット	取付け推奨位置		オプション			備考				
		標準小売価格(税込)	取付け		装着位置	前後位置	ディスプレイ角度	ディスプレイ高さ	ステアリングリモコン対応 対応可否		取付けキット	純正リアカメラ変換	モニター接続用HDMI出力	
フローティング BIG DA	11 型	DAF11V	○	EJC-027N	-	下段	出荷時のまま	0度	-30mm	○	KTX-G601R ※3	-	○	
		¥82,000 ※1,2		EFK-026N	EVC-4002									
	9 型	DAF9V	○	EJC-027N	-	下段	出荷時のまま	0度	-15mm	○	KTX-G601R ※3	-	○	
		¥72,000 ※1,2		EFK-026N	EVC-4002									
	7 型	DAF9	○	EJC-027N	-	下段	出荷時のまま	0度	-15mm	○	KTX-G601R ※3	-	×	
		¥62,000 ※1,2		EFK-026N	EVC-4002									
ディスプレイ オーディオ	7 型	DA7	○	EJC-027N	-					○	KTX-G601R ※3	-	×	2 DINサイズになります。
		¥41,000 ※1		EFK-026N	EVC-4002									

- 注記) ※1 純正リアカメラ画像はパソコン時のみ表示できます(カメラモードでは映りません)
 ※2 本体が1 DINサイズの為、EGB-100 (1DINポケット)を取付けし開口部を塞ぐこととお勧めいたします。
 ※3 アルパイン製取付けキットとなります。
赤字はENDY様のキットとなります。

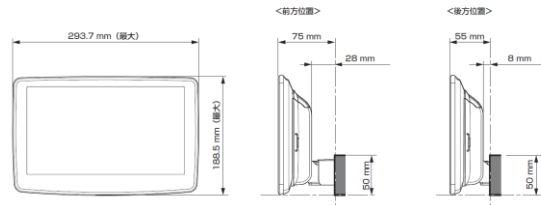
KTX-G601R使用時には切替スイッチの設定が必要となります。アルパインホームページの車種別適合情報をご覧ください。
[車種別適合表はコチラ](#)

<取付け時の注意点>

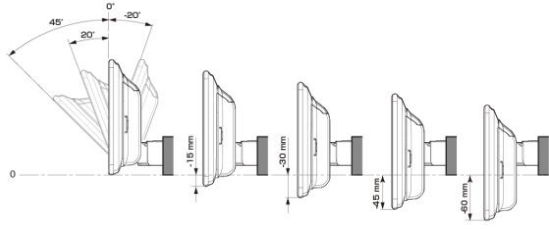
- ディスプレイオーディオとETCユニット、ドライブレコーダーとの連携はできません。
- ディスプレイオーディオとのカメラ接続はRCA出力タイプのカメラのみとなります。
- ディスプレイオーディオとモニター接続はHDMI出力を持つ11型、9型のみとなります。HDMI接続対応のモニターをご使用下さい。
- ディスプレイオーディオのナビゲーションやオーディオで画面サイズが上記以外の製品が装着されている車両の場合は、別途純正部品が必要になる場合があります。
- 市販メーカー製のナビゲーションやオーディオで画面サイズが上記以外の製品が装着されている車両の場合は、別途純正部品が必要になる場合があります。
- 取付推奨位置については、あくまでも一例となります。着座位置や体格に合わせて調整を行ってください。
- (前方視界や車両側のスイッチ・レバー類の操作を損なうことのないように取り付けてください)
- 掲載している情報は、車両側の変更などで予告なく変更になる場合があります。
- ディスプレイオーディオの取付けキット、一部変換キットについては、「ENDY」様のキットを使用いたします。「ENDY」様のキットについての詳細は下記ホームページを参照お願い致します。
 ディスプレイオーディオ取付けキットはコチラ http://www.endy-toko.jp/download/pdf/car_compo_endy.pdf
 純正カメラ接続キットはコチラ <http://www.endy-toko.jp/download/pdf/backcamera.pdf>

■ ディスプレイ取付け寸法と調整可能位置 (DAF11V)

ディスプレイユニット寸法

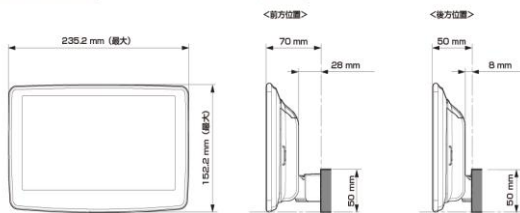


調整可能なディスプレイ角度および上下の位置

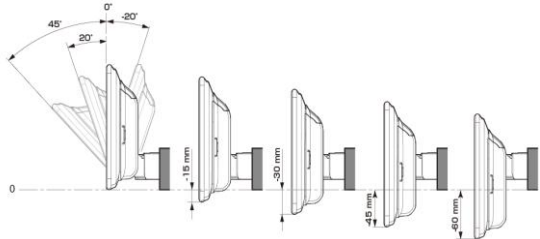


■ ディスプレイ取付け寸法と調整可能位置

ディスプレイユニット寸法



調整可能なディスプレイ角度および上下の位置



■カーナビゲーション

ビッグXプレミアム	製品名		製品仕様・同梱品			
	標準小売価格(税込)	取付	プレミアム専用 インダッシュ パネル キースイッチ	専用電源 ハーネス 専用取付 キット	車種専用オープニング画面 サウンドセッティング カメラガイド線 車両サイズ ※1	純正ステレオ 対応 ※2
EX10NX2シリーズ (画面サイズ：10型)	EX10NX2-XT-32-AM オープン価格 ※3,5	○	○	○	○	○

モデル名	画面 サイズ	製品名		取付けに必要なキット ※4.5	取付け推奨位置			オプション			備考		
		標準小売価格(税込)	取付け		装着 位置	前後 位置	ディスプレイ 高さ	ステアリングリモコン対応 ※2 対応可否	取付けキット	純正リア カメラ変換 ※3		モニター 接続用 HDMI出力	
フローティング BIG X11	11 型	XF11NX2(DVD/CD/SD対応) フルメディアモデル	○	KTX-XF11-XT-32	-	-	-	○	取付けキットに 同梱	取付けキットに 同梱 (AMモデルのみ)	○	※インテリジェントアラウンドビューモニター装着車の場合 取付けキットは純正アラウンドビュー変換同梱のKTX- XF11-XT-32-AMをお選びください。 ※日産オリジナルナビ取付パッケージ装着車向け	
		オープン価格		KTX-XF11-XT-32-AM									
	11 型	XF11NX2S(スマホ連携特化) シンプルモデル	○	KTX-XF11-XT-32	下段	手前	-30mm	○	取付けキットに 同梱	取付けキットに 同梱 (AMモデルのみ)	○		※インテリジェントアラウンドビューモニター装着車の場合 取付けキットは純正アラウンドビュー変換同梱のKTX- XF11-XT-32-AMをお選びください。 ※日産オリジナルナビ取付パッケージ装着車向け
		オープン価格		KTX-XF11-XT-32-AM									

- 注記 ※1 車種専用カメラガイド線は以下の場合に対応します。(対応するカメラは車種によって異なります)
 ・対象のアルパイン製ナビゲーションにアルパイン製カメラキットを使用してアルパイン製カメラを取り付けた場合
 ・取付キット付属の自動車メーカー純正カメラ変換ケーブルを使用して接続した場合(純正カメラ側でガイド線を表示している場合を除く)
 ※2 純正ステレオ対応可否は純正ステアリングスイッチ・ステアリングリモコン装着車の場合の表記です。(車種によって対応する機能は異なります)
 ※3 メーカーオプションの日産オリジナルナビ取付パッケージ付車は純正のテレビ/GPSアンテナを使用できます。
 (R2/11~の一部改良車の場合はフロントのテレビアンテナはナビゲーション付属品を使用する必要があります)
 ※4 XF11NX/XF11Zシリーズにも取付けできます
 ※5 メーカーオプションのインテリジェントアラウンドビューモニターのカメラ画像をナビゲーションの画面に表示できる変換ケーブルを同梱しています。
 日産オリジナルナビ取付パッケージ付き車の場合は、純正TV/GPSアンテナをナビゲーションへ接続できます。

■ドライブレコーダー

その他製品ラインナップ		製品名 標準小売価格(税込)	取付けに必要なキット・その他
2020年製以降 アルパインカーナビ (NXシリーズ)専用	アルパインカーナビ連携 2カメラドライブレコーダー	DVR-C320R ※1 ¥45,100	KCE-250IV ※3 ¥1,870
	アルパインカーナビ連携 2カメラドライブレコーダー (LCDディスプレイ付き)	DVR-C370R ※1 ¥45,100	KCE-250IV ※3 ¥1,870
スタンドアロン タイプ	2カメラドライブレコーダー	DVR-C310R ¥37,180	
2019年製以前 アルパインカーナビ 対応	フロントカメラ+バックカメラ ドライブレコーダー 生産終了品	DVR-C02R ※2 ¥35,200	KCE-250IV ※3 ¥1,870
	フロントカメラ+ルームカメラ ドライブレコーダー 生産終了品	DVR-C02W ※2 ¥33,000	KCE-250IV ※3 ¥1,870
	フロントカメラ ドライブレコーダー 生産終了品	DVR-C02S ※2 ¥23,100	KCE-250IV ※3 ¥1,870

- 注記 ※1 2020年製以降アルパインカーナビ専用です。
 ※2 2019年製以前のアルパインカーナビ対応です。
 ※3 アルパインカーナビ用外部入力ケーブルを使用することによりアルパイン製カーナビにドライブレコーダーの映像を映すことができます。

■ドライブセンサーカメラ

カメララインナップ		製品名 / (-W)※白		取付	取付けに必要なキット/ケーブル	
		標準小売価格(税込)			標準小売価格(税込)	
3カメラパッケージ		車種専用3カメラ セーフティパッケージ		設定 無し		
フロントカメラ	マルチビュー	車種専用マルチビュー・ フロントカメラパッケージ (NXシリーズ専用)		設定 無し		
		車種専用マルチビュー・ フロントカメラパッケージ		設定 無し		
		マルチビュー・フロントカメラ ダイレクト接続 (NXシリーズ専用)		設定 無し		
		マルチビュー・フロントカメラ ダイレクト接続		設定 無し		
リアカメラ	マルチビュー	車種専用マルチビュー・ バックカメラパッケージ (NXシリーズ専用)	HCE-C20HD-RD (-W) ※1,2,3,6 ¥24,970	○	KTX-C32XT ¥4,620 ※4,5	KWX-G001 ¥1,210
		マルチビュー・バックカメラ ダイレクト接続タイプ (NXシリーズ専用)	HCE-C2000RD (-W) ※2,3,6 ¥27,610	○	KTX-C32XT ¥4,620 ※4,5	KWX-G001 ¥1,210
	シングルビュー	車種専用バックビュー カメラパッケージ		設定 無し		
		バックビューカメラ ダイレクト接続タイプ		HCE-C1000D (-W) ※2,3,6 ¥14,080	○	KTX-C32XT ¥4,620 ※4,5
サイドカメラ	マルチビュー	車種専用マルチビュー・ サイドカメラ (NXシリーズ専用)		設定 無し		
		車種専用マルチビュー・ サイドカメラ		設定 無し		
	シングルビュー	サイドビューカメラ		設定 無し		
コーナーカメラ		コーナーカメラ		設定 無し		

- 注記 ※1 2020年製以降のアルパインカーナビ (NXシリーズ) 専用。
 ※2 2020年製以降のアルパインカーナビ (NXシリーズ) に複数台のカメラを接続する際は、別売のマルチインターフェースBOX【IFB-N200】が必要です。
 ※3 メーカーオプションのパノミックビューモニター/アラウンドビューモニター装着車は取付けできません。
 ※4 純正リアガーニッシュを一部切り取り加工し取付けます。
 ※5 リアゲート鉄板部にΦ13の穴あけ加工をし取付けます。
 ※6 2016年以降アルパイン車種専用カーナビとの組み合わせ時にステアリング運動ガイド線が表示できます。

■後席モニター

モニターラインナップ			製品名 / (-S) ※シルバー	取付	取付けに必要なキット/ケーブル				
タイプ	サイズ	仕様			標準小売価格(税込)	キット 標準小売価格(税込)	ケーブル 標準小売価格(税込)		
			KCU-620RV	KCU-610RV			KCE-190V		
					NXシリーズ用 ¥7,810	HDMI接続 ¥5,390	RCA接続 ¥990		
天井 取付け型	12.8型	アルファード/ヴェルファイア専用 プラズマクラスター 技術搭載WXGA	PXH12X-R-AV オープン価格	設定 無し	KTX-N109K ¥15,290 ※7				
		プラズマクラスター 技術搭載 WXGA	PXH12X-R-B オープン価格	設定 無し					
		ステレオスピーカー搭載 クリアサウンドリアビジョン	RXH12Z-LBS-B オープン価格	設定 無し					
		WXGA / ARコーティング仕 様	RXH12X2-L-B オープン価格	設定 無し					
		WXGA 生産終了品	RXH12X-L-B オープン価格	設定 無し					
	11.5型	プラズマクラスター 技術搭載 WXGA 生産終了品	PXH11X-R-B オープン価格	設定 無し					
	10.2型	プラズマクラスター 技術搭載 WXGA 生産終了品	PXH10S-R-B ※3 オープン価格	○			○ ※4	○ ※5,6	○ ※3
	10.1型	ステレオスピーカー搭載 クリアサウンドリアビジョン	RSH10Z-LBS-B ※3 オープン価格	○			○ ※4	○ ※5,6	○ ※3
		WSVGAスリムリアビジョン (HDMI/RCA接続 対応、ルームランプ無)	RSH10XS-L-B (-S) ※3 オープン価格	○			○ ※4	○ ※5,6	○ ※3
		WSVGAスリムリアビジョン (HDMI/RCA接続 対応、ルームランプ付)	RSH10XS-R-B (-S) ※3 オープン価格	○			○ ※4	○ ※5,6	○ ※3
		WSVGA (HDMI接続非対応) 生産終了品	RSA10S-L-B (-S) ※3 オープン価格	○			×	×	○ ※3
		WSVGA (HDMI接続専用) 生産終了品	RSH10S-L-B (-S) オープン価格	○			○ ※4	○ ※5,6	×
	9型	プラズマクラスター 技術搭載 WXGA 生産終了品	PXH9S-R-B ※3 オープン価格	○			※4	※5,6	※3
		WVGA 生産終了品	RVA9S-L-B ※3 オープン価格	○			×	×	※3
アーム 取付け型	11型	11型WVGAアーム取付け型 スリムリアビジョン 生産終了品	PKG-M1100 ※3 オープン価格	○	※1	×	×	○ ※3	
	9型	9型WVGAアーム取付け型 スリムリアビジョン 生産終了品	PKG-M910 ※3 オープン価格	○		×	×	○ ※3	
ヘッドレスト 取付け型	11型	WVGAヘッドレスト取付け型 (HDMI接続非対応) 生産終了品	PKG-SB1100 ※3 オープン価格	○	※2	×	×	○ ※3	
	10.2型	WVGAヘッドレスト取付け型 (HDMI接続非対応) 生産終了品	PKG-SB1000SCW ※3 オープン価格	○		×	×	○ ※3	
	10.1型	WXGAヘッドレスト取付け型 (HDMI接続専用/2台パッ ク) 生産終了品	SXH10ST オープン価格	○		○ ※4	○ ※5,6	×	
		WXGAヘッドレスト取付け型 (HDMI接続専用) 生産終了品	SXH10S オープン価格	○	○ ※4	○ ※5,6	×		
	9型	WVGAヘッドレスト取付け型 (HDMI接続非対応) 生産終了品	PKG-SB910 ※3 オープン価格	○	※2	×	×	○ ※3	
		WSVGAヘッドレスト取付け 型(HDMI接続非対応/2台 パック) 生産終了品	SSA9ST ※3 オープン価格	○		×	×	○ ※3	
WSVGAヘッドレスト取付け 型(HDMI接続非対応)		SSA9S ※3 オープン価格	○	×		×	○ ※3		

注記 ※1 ヘッドレスト取付けアーム付属
 ※2 専用ヘッドレスト取付けキット付属
 ※3 アナログ接続は2019年製以前のアルパインカーナビに対応します。
 ※4 2020年製以降アルパインカーナビ (NXシリーズ) 専用
 ※5 HDMI出力非対応のアルパイン製カーナビ (2013年以前) との接続はできません。
 ※6 2019年製以前のアルパインカーナビに対応します。
 ※7 フラケットを固定するため、ルーフレインゴの一部を切り取る加工が必要になります。

■その他（アクセサリ）

その他製品ラインナップ			製品名 標準小売価格(税込)			取付けに必要なキット/ケーブル 標準小売価格(税込)		
ETC	2020年製以降 アルパイン カーナビ (NXシリーズ) 専用	光ビームコンレーサー付 ETC2.0	HCE-B120V ※1 ¥53,460	○	KTX-N10B ¥2,420 ※3			
		ETC2.0車載器	HCE-B120 ※1 ¥42,790	○				
		ETC車載器	HCE-B063 ※1 ¥26,180	○				
	2019年製以前 アルパイン カーナビ専用	光ビームコンレーサー付 ETC2.0	HCE-B110V ※2 ¥53,460	○				
		ETC2.0車載器	HCE-B110 ※2 オープン価格	○				
		ETC車載器	HCE-B053 ※2 ¥26,180	○				
ビルトイン USB/HDMI 接続ユニット	2020年製以降 アルパインカーナビ (NXシリーズ)専用	ブルーライティングLED付 トヨタ車アクセサリソケット向け 汎用取付けパネル付き	KCU-Y620HU-LED ¥13,420	×				
		トヨタ車 アクセサリソケット向け 汎用取付けパネル付き	KCU-Y620HU ¥10,120	×				
		ブルーライティングLED付 トヨタ車小型アクセサリ ソケット向け	KCU-Y630HU-LED ¥13,420	×				
		トヨタ車 小型アクセサリソケット向け	KCU-Y630HU ¥10,120	×				
	2019年製以前 USB/HDMI 入力対応 アルパイン カーナビ専用	トヨタ車 アクセサリソケット向け 汎用取付けパネル付き	KCU-Y62HU ¥10,120	×				
		トヨタ車 小型アクセサリソケット向け	KCU-Y63HU ¥10,120	×				
	ディスプレイ オーディオ専用	ブルーライティングLED付 トヨタ車アクセサリソケット向け汎 用取付けパネル付き	KCU-Y620DA-LED ¥13,420	×				
		トヨタ車 アクセサリソケット向け 汎用取付けパネル付き	KCU-Y620DA ¥10,120	×				
		ブルーライティングLED付 トヨタ車小型アクセサリ ソケット向け	KCU-Y630DA-LED ¥13,420	×				
		トヨタ車 小型アクセサリソケット向け	KCU-Y630DA ¥10,120	×				
	11型フローティングディスプレイ専用 スマートフォンホルダーアタッチメント			KTX-XF11-SH ※4 ¥2,970				
	ポータブル電源			PTB-PS640 ※5 オープン価格				
車載用折りたたみベッド			PTB-BED01 ※6 オープン価格					

- 注記 ※1 2020年製以降アルパインカーナビ（NXシリーズ）専用
 ※2 2019年製以前のUSB/HDMI入力対応のアルパインカーナビ専用
 ※3 車両パネルの一部切除が必要です。
 ※4 DAF11Vには適合しません
 ※5 60Hz専用機器や50/60Hz両用機器の使用が可能です。50Hz専用機器には使用しないでください。また、60℃を超える環境には放置しないでください。
 ※6 ヘッドレストを外して取付するため、ヘッドレストの径/幅によっては取付できない車種があります。 [詳しくはHP\(コチラ\)をご確認ください。](#)

※適合表中の灰色に塗りつぶされたモデルは取付けできません

■スピーカー(1/2)

X PREMIUM SOUNDスピーカー							
取付け位置		ダッシュボード左右		フロントドア		リアドア	
純正スピーカーサイズ		2.5cm		16cm		16cm	
製品名 標準小売価格(税込)	スピーカータイプ	ツイーター取付けキット	取付け	バッフルなし	バッフルあり	バッフルなし	バッフルあり
X-711S ¥48,400	7x10inch セパレート		設定 無し				
X-181S ¥46,200	18cm セパレート		設定 無し				
X-171S ¥40,700	17cm セパレート	KTX-N32XT ¥6,600 ※1	○	×	KTX-N172B ¥5,940 ※4,6 KTX-Y171HB ¥7,150 ※4,6	×	KTX-N172B ¥5,940 ※4,6 KTX-Y171HB ¥7,150 ※4,6
X-171C ¥28,600	17cm コアキシャル		設定 無し	×	KTX-N172B ¥5,940 ※4,6 KTX-Y171HB ¥7,150 ※4,6	×	KTX-N172B ¥5,940 ※4,6 KTX-Y171HB ¥7,150 ※4,6
X-710S ¥40,700	7x10inch セパレート 生産終了品		設定 無し				
X-180S ¥39,710	18cm セパレート 生産終了品		設定 無し				
X-170S ¥36,300	17cm セパレート 生産終了品	KTX-N32XT ¥6,600 ※1	○	×	KTX-N172B ¥5,940 ※4,6 KTX-Y171HB ¥7,150 ※4,6	×	KTX-N172B ¥5,940 ※4,6 KTX-Y171HB ¥7,150 ※4,6
X-170C ¥23,870	17cm コアキシャル 生産終了品		設定 無し	×	KTX-N172B ¥5,940 ※4,6 KTX-Y171HB ¥7,150 ※4,6	×	KTX-N172B ¥5,940 ※4,6 KTX-Y171HB ¥7,150 ※4,6
X-160S ¥36,300	16cm セパレート 生産終了品	KTX-N32XT ¥6,600 ※1	○	×	KTX-N172B ¥5,940 ※4,5,6 KTX-Y171HB ¥7,150 ※4,5,6	×	KTX-N172B ¥5,940 ※4,5,6 KTX-Y171HB ¥7,150 ※4,5,6
X-160C ¥22,660	16cm コアキシャル 生産終了品		設定 無し	×	KTX-N172B ¥5,940 ※4,5,6 KTX-Y171HB ¥7,150 ※4,5,6	×	KTX-N172B ¥5,940 ※4,5,6 KTX-Y171HB ¥7,150 ※4,5,6

車種専用サウンドパッケージ							
製品名	スピーカータイプ	ダッシュボード左右		フロントドア		リアドア	
		ツイーター取付けキット	取付け	バッフルなし	バッフルあり	バッフルなし	バッフルあり
			設定 無し				

■スピーカー(2/2)

グレードアップスピーカー							
取付け位置		ダッシュボード左右		フロントドア		リアドア	
純正スピーカーサイズ		2.5cm		16cm		16cm	
製品名	スピーカータイプ	ツイーター取付けキット	取付け	バッフルなし	バッフルあり	バッフルなし	バッフルあり
STE-G170S ¥17,050	17cm セパレート		設定 無し	○ ※7	KTX-N172B ¥5,940 ※4,6 KTX-Y171HB ¥7,150 ※4,6	○ ※7	KTX-N172B ¥5,940 ※4,6 KTX-Y171HB ¥7,150 ※4,6
STE-G170C ¥8,250	17cm コアキシャル 生産終了品		設定 無し	× ※2	KTX-N172B ¥5,940 ※4,6 KTX-Y171HB ¥7,150 ※4,6	× ※2	KTX-N172B ¥5,940 ※4,6 KTX-Y171HB ¥7,150 ※4,6
STE-G160S ¥15,950	16cm セパレート 生産終了品		設定 無し	× ※3	KTX-N172B ¥5,940 ※4,5,6 KTX-Y171HB ¥7,150 ※4,5,6	× ※3	KTX-N172B ¥5,940 ※4,5,6 KTX-Y171HB ¥7,150 ※4,5,6
STE-G160C ¥7,700	16cm コアキシャル 生産終了品		設定 無し	× ※3	KTX-N172B ¥5,940 ※4,5,6 KTX-Y171HB ¥7,150 ※4,5,6	× ※3	KTX-N172B ¥5,940 ※4,5,6 KTX-Y171HB ¥7,150 ※4,5,6
STE-G120C ¥7,700	12cm コアキシャル 生産終了品		設定 無し				
STE-G100S ¥14,740	10cm セパレート		設定 無し				
STE-G100C ¥7,150	10cm コアキシャル 生産終了品		設定 無し				

車種専用パワード・サブウーファー				
製品名	スピーカータイプ	ツイーター取付けキット	取付け	
			設定 無し	

- 注記
- ※1 ドアミラー裏側への取付けとなります。
 - ※2 鉄板開口部が小さいため取付けできません。
 - ※3 取付けネジ穴位置が合わないため、取付け出来ません。
 - ※4 純正ブラケットの位置決めリブ又は周囲のリブ切除が必要です。
 - ※5 16cmサイズのスピーカー取付け時はバッフルボード内側にバッフルボード付属のスポンジテープを貼ってから取付けます。
 - ※6 鉄板開口部にスピーカー端子が当たらないように取付けてください。
 - ※7 製品付属のトヨタ/ニッサン用スペーサーを使用し取付けます。