

※適合表中の灰色に塗りつぶされたモデルは取付けできません

※カーナビとディスプレイオーディオで接続できるシステム商品が異なります。詳細はそれぞれの商品ページをご確認下さい。

■ 車両情報

年式	メーカー	車種	型式	ボディタイプ	純正タイプ
2015年(H27)1月 ～ 2017年(H29)12月	トヨタ	アルファード	GGH30W/GGH35W/ AGH30W/AGH35W		オーディオレス
		アルファード ハイブリッド	AYH30W		
2016年(H28)7月 ～ 2017年(H29)12月	トヨタ	アルファード TYPE BLACK	GGH30W/GGH35W/ AGH30W/AGH35W		オーディオレス

■ カーナビゲーション

製品名	製品名		製品仕様・同梱品			
	標準小売価格(税込)	取付け	プレミアム専用 インダッシュ パネル キースイッチ	専用電源 ハーネス 専用取付 キット	車種専用オープニング 画面&サウンド サウンドセッティング カメラガイド線 車両サイズ ※1	純正ステリモ 対応 ※2
ビッグXプレミアム						
EX11NX2シリーズ (画面サイズ：11型)	EX11NX2-AV-30 オープン価格 ※3	○	○	○	○	○

製品名	製品名		取付けに必要なキット	専用 パネル 付属	純正 ステリモ 対応 ※2	車種 専用 カメラ ガイド線 対応 ※1	純正 カメラ 対応
	標準小売価格(税込)	取付け					
ビッグXシリーズ							
X9NX2シリーズ (画面サイズ：9型)	X9NX2 オープン価格	○	KTX-X9-AV-30 ¥5,940 ※4	-	○	○ ステア リング 連動	-
X9NXL (画面サイズ：9型)	X9NXL ※無料地図更新1回モデル その他の機能はX9NX2と同等です。 ALPINE STOREで販売中	○	KTX-X9-AV-30 ¥5,940	-	○	○ ステア リング 連動	-
X8NX2シリーズ (画面サイズ：8型)	X8NX2 オープン価格	○	KTX-X8-AV-30 ¥5,940 ※5	○	○	○ ステア リング 連動	-

注記 ※1 車種専用カメラガイド線は以下の場合に対応します。(対応するカメラは車種によって異なります)
・対象のアルパイン製ナビゲーションにアルパイン製カメラキットを使用してアルパイン製カメラを取り付けた場合
・取付けキット付属の自動車メーカー純正カメラ変換ケーブルを使用して接続した場合 (純正カメラ側でガイド線を表示している場合を除く)
※2 純正ステリモ対応可否は純正ステアリングスイッチ・ステアリングリモコン装着車の場合の表記です。(車種によって対応する機能は異なります)
※3 車両側樹脂フレーム及びヒザードスイッチコードカバーの一部切除が必要です。
※4 X9NX/X9Zシリーズにも取付けできます。
※5 X8NX/X8Zシリーズにも取付けできます。

■ デジタルミラー

デジタルミラーラインナップ	製品名 標準小売価格(税込)	取付けに必要なキット・その他
11.1型 デジタルミラー	アルファード/ヴェルファイア専用 デジタルミラー (ドライブレコーダー搭載) PKG-M01R-AV-30 ¥76,010	取付けに必要なキットは同梱されています。 リアカメラカバー付き
	デジタルミラー DME-M01 ¥57,530	KTX-M01-AV-30 ¥10,120 アルファード/ヴェルファイア専用取付キット (取付アーム/リアカメラカバー付属)

【ご利用前に必ずご確認ください】

■ 適合について

- 一部車両では純正ミラーとセンサーカメラが一体となっているモデルがあります。その場合、純正ミラーを取外すとセンサーカメラも同時に外れてしまいメーターパネルの警告灯が点灯してしまう為、取付け不可となります。
- 純正デジタルインナーミラー付車は装着できません。
- 製品取り付け部周辺にオプション等が取り付けられている場合は、製品を装着できない場合があります。
- 製品取り付け部周辺に他の製品が取り付けられている場合は干渉する場合があります。
- 純正ミラーに内蔵された機能がある場合は、その機能は使用できなくなります。
- 純正ミラーにオートハイビームのセンサーが付いている場合、オートハイビーム機能は使用できなくなります。

■ 使用上の注意

- 使用環境によっては、ハイマウントストップランプ等の光がリアガラスに映り込みデジタルミラーに表示される場合があります。

■ ドライブレコーダー

その他製品ラインナップ		製品名 標準小売価格(税込)	取付けに必要なキット・その他	
2020年製以降 アルパインカーナビ (NXシリーズ)専用	アルパインカーナビ連携 2カメラドライブレコーダー	DVR-C320R ※1 ¥45,100	KCE-250IV ¥1,870	※3
	アルパインカーナビ連携 2カメラドライブレコーダー (LCDディスプレイ付き)	DVR-C370R ※1 ¥45,100	KCE-250IV ¥1,870	※3
スタンドアロン タイプ	2カメラドライブレコーダー	DVR-C310R ¥37,180		
2019年製以前 アルパインカーナビ 対応	フロントカメラ+バックカメラ ドライブレコーダー	DVR-C02R ※2 ¥35,200	KCE-250IV ¥1,870	※3
	フロントカメラ+ルムカメラ ドライブレコーダー	DVR-C02W ※2 ¥33,000	KCE-250IV ¥1,870	※3
	フロントカメラ ドライブレコーダー	DVR-C02S ※2 ¥23,100	KCE-250IV ¥1,870	※3

注記 ※1 2020年製以降アルパインカーナビ専用です。
 ※2 2019年製以前のアルパインカーナビ対応です。
 ※3 アルパインカーナビ用外部入力ケーブルを使用することによりアルパイン製カーナビにドライブレコーダーの映像を映すことができます。

■ カメラ

カメララインナップ		(○:車種専用用品番) / (-W)※白 標準小売価格(税込)	取付け	取付けに必要なキット/ケーブル 標準小売価格(税込)	
3カメラパッケージ		車種専用3カメラ セーフティパッケージ PKG-SF25N-AV (-W) ※1,3,4,5 ¥97,460 ,7,8	○	※10	
フロントカメラ	マルチビュー	車種専用マルチビュー・ フロントカメラパッケージ (NXシリーズ専用)	設定 無し		
		車種専用マルチビュー・ フロントカメラパッケージ トヨタ車ダイレクト接続タイプ	設定 無し		
	マルチビュー・フロントカメラ ダイレクト接続 (NXシリーズ専用)	○			
	マルチビュー・フロントカメラ ダイレクト接続	○			
リアカメラ	マルチビュー	車種専用マルチビュー・ バックカメラパッケージ (NXシリーズ専用)	○	※10	
		マルチビュー・バックカメラ ダイレクト接続タイプ (NXシリーズ専用)	○	KTX-C30AV ¥4,620 ※5	KWX-Y008HA ¥2,970
	シングルビュー	車種専用バックビュー カメラパッケージ	○	※10	
		バックビューカメラ ダイレクト接続タイプ	○	KTX-C30AV ¥4,620 ※5	KWX-Y008HA ¥2,970
サイドカメラ	マルチビュー	車種専用マルチビュー・ サイドカメラ (NXシリーズ専用)	○	※10	
		車種専用マルチビュー・ サイドカメラ	○	※10	
	シングルビュー	サイドビューカメラ	○	KTX-Y009AV ¥20,020 ※4,7,8	
コーナーカメラ		コーナーカメラ HCE-CC1000-AL ※9 ¥22,000	○		

注記 ※1 2020年製以降のアルパインカーナビ (NXシリーズ) 専用
 ※2 2020年製以降のアルパインカーナビ (NXシリーズ) に複数台のカメラを接続する際は、別売のマルチインターフェースBOX【IFB-N200】が必要です。
 ※3 製品付属のT字ブラケットを使用しナンバー下に取付けます。
 ※4 純正ドアミラーカバーに穴あけ加工し、専用キットで取付けます。
 ※5 純正リアガーニッシュのカメラ穴を使用し取付けます。
 ※6 2016年以降製アルパイン車種専用カーナビとの組み合わせ時にステアリング運動ガイド線が表示できます。
 ※7 メーカー/ディーラーオプションのナビゲーション、カメラ装着車には取付けできない場合があります。
 ※8 標準ドアミラー非装着車とドアミラーにオプションパーツが装着されている場合は取付けできない場合があります。
 ※9 エアログレードのみに対応となります。
 ※10 製品に添付されています。

アルパイン製ディスプレイオーディオとのカメラ接続は、モデルにより接続可能なカメラが異なりますのでご注意ください。

ディスプレイオーディオ Zシリーズとの接続 ダイレクト接続タイプのカメラ (HCE-C20HD-RD等 NXシリーズ専用モデルは接続できません。)
 ディスプレイオーディオ Vシリーズとの接続 RCA接続のカメラ

■モニター(1/2)

モニターラインナップ			製品名 / (-S) ※シルバー	取付	取付けに必要なキット/ケーブル			
タイプ	サイズ	仕様			標準小売価格(税込)	キット 標準小売価格(税込)	ケーブル 標準小売価格(税込)	
			KCU-620RV	KCU-610RV			KCE-190V	
						¥7,810	¥5,390	¥990
天井 取付け型	12.8型	アルファード/ヴェルファイア専用 プラスマクラスター 技術搭載 WXGA	PXH12X-R-AV オープン価格 ※3	○	KTX-Y1005VG (グレー) or KTX-Y1005VB (ベージュ) or KTX-Y1005BK (ブラック) ¥18,810 ※8,9 ***アロマ付き***	○ ※4	○ ※5,6	○ ※3
		プラスマクラスター 技術搭載 WXGA	PXH12X-R-B オープン価格 ※3	設定 無し	KTX-Y1005VG-AROMA (グレー) or KTX-Y1005BK-AROMA (ブラック) ¥32,120 ※8,9,11			
		WXGA / ARCコーティング仕 様	RXH12X2-L-B オープン価格 ※3	○		○ ※4	○ ※5,6	○ ※3
		WXGA 生産終了品	RXH12X-L-B オープン価格 ※3	○		○ ※4	○ ※5,6	○ ※3
	11.5型	プラスマクラスター 技術搭載 WXGA 生産終了品	PXH11X-R-B オープン価格 ※3	○	KTX-Y1005VG (グレー) or KTX-Y1005VB (ベージュ) or KTX-Y1005BK (ブラック) ¥18,810 ※8,9 + KTX-1211SG (グレー) or KTX-1211SB (ブラック) ¥6,050 ※12	○ ※4	○ ※5,6	○ ※3
	10.1型	WSVGAスリムリアビジョン (HDMI/RCA接続 対応、ルームランプ無)	RSH10XS-L-B (-S) ※3,10 オープン価格	○	KTX-Y1503VG (グレー) or KTX-Y1503BK (ブラック) ¥18,810 ※8,9,10	○ ※4	○ ※5,6	○ ※3
		WSVGAスリムリアビジョン (HDMI/RCA接続 対応、ルームランプ付)	RSH10XS-R-B (-S) ※3,10 オープン価格	○		○ ※4	○ ※5,6	○ ※3
	10.2型	プラスマクラスター 技術搭載 WXGA	PXH10S-R-B ※3 オープン価格	○		○ ※4	○ ※5,6	○ ※3
	10.1型	WSVGA (HDMI接続非対応) 生産終了品	RSA10S-L-B (-S) ※3 オープン価格	○		×	×	○ ※3
		WSVGA (HDMI接続専用) 生産終了品	RSH10S-L-B (-S) オープン価格	○		○ ※4	○ ※5,6	×
	9型	プラスマクラスター 技術搭載 WXGA	PXH9S-R-B ※3 オープン価格	設定 無し		×	×	×
WVGA		RVA9S-L-B ※3 オープン価格	設定 無し		×	×	×	

- 注記
- ※1 ヘッドレスト取付けアーム付属
 - ※2 専用ヘッドレスト取付けキット付属
 - ※3 アナログ接続は2019年製以前のアルパインカーナビに対応します。
 - ※4 2020年製以降アルパインカーナビ (NXシリーズ) 専用
 - ※5 HDMI出力非対応のアルパイン製カーナビ (2013年以前) との接続はできません。
 - ※6 2019年製以前のアルパインカーナビに対応します。
 - ※7 助手席がスーパースライドシート仕様の車両は助手席助手席側は取付不可になります。
 - ※8 ブラケットを固定するため、ルーファイニングの一部を切り取る加工が必要になります。
 - ※9 ツインムール付/無し両対応
 - ※10 スリムリアビジョンシリーズ(RSH10XSシリーズ)は、モニター部175°オープン時にモニター背面が約150°でシェラウドと干渉する為、取付推進しません。
 - ※11 アロマボトル(ラグジュアリースペース)が1本付属されます。
 - ※12 12.8型用リアビジョンキットを使用して、11.5型リアビジョンを取付ける為のスペーサーです。取付けには別途12.8型インチラリアビジョン取付けキット(KTX-Y1005VG/VB/BK)が必要です。

■モニター(2/2)

モニターラインナップ			製品名 / (-S) ※シルバー	取付け	取付けに必要なキット/ケーブル			
タイプ	サイズ	仕様			標準小売価格(税込)	キット 標準小売価格(税込)	ケーブル 標準小売価格(税込)	
			KCU-620RV	KCU-610RV			KCE-190V	
アーム 取付け型	11型	11型WVGAアーム取付け型 スリムリアビジョン	PKG-M1100 ※3,7 オープン価格	○	※1	×	×	○ ※3
	9型	9型WVGAアーム取付け型 スリムリアビジョン	PKG-M910 ※3,7 オープン価格	○		×	×	○ ※3
ヘッドレスト 取付け型	11型	WVGAヘッドレスト取付け型 (HDMI接続非対応)	PKG-SB1100 ※3,7 オープン価格	○	※2	×	×	○ ※3
	10.2型	WVGAヘッドレスト取付け型 (HDMI接続非対応) 生産終了品	PKG-SB1000SCW ※3,7 オープン価格	○		×	×	○ ※3
	10.1型	WXGAヘッドレスト取付け型 (HDMI接続専用 /2台パック)	SXH10ST ※7 オープン価格	○		○ ※4	○ ※5,6	×
		WXGAヘッドレスト取付け型 (HDMI接続専用)	SXH10S ※7 オープン価格	○	○ ※4	○ ※5,6	×	
	9型	WVGAヘッドレスト取付け型 (HDMI接続 非対応)	PKG-SB910 ※3,7 オープン価格	○	×	×	○ ※3	
		WSVGAヘッドレスト取付け 型 (HDMI接続 非対応/2台パック)	SSA9ST ※3,7 オープン価格	○	×	×	○ ※3	
WSVGAヘッドレスト取付け 型 (HDMI接続 非対応)		SSA9S ※3,7 オープン価格	○	×	×	○ ※3		

- 注記
- ※1 ヘッドレスト取付けアーム付属
 - ※2 専用ヘッドレスト取付けキット付属
 - ※3 アナログ接続は2019年製以前のアルパインカーナビに対応します。
 - ※4 2020年製以降アルパインカーナビ (NXシリーズ) 専用
 - ※5 HDMI出力非対応のアルパイン製カーナビ (2013年以前) との接続はできません。
 - ※6 2019年製以前のアルパインカーナビに対応します。
 - ※7 助手席がスーパーロングスライドシート仕様の車両は助手席助手席側は取付不可になります。
 - ※8 ブラケットを固定するため、ルーファイニングの一部を切り取る加工が必要になります。
 - ※9 ツインムーンルーフ付/無し両対応
 - ※10 スリムリアビジョンシリーズ(RSH10XSシリーズ)は、モニター部175°オープン時にモニター背面が約150°でシェラウドと干渉する為、取付推進しません。
 - ※11 アロマボトル(ラグジュアリースペース)が1本付属されています。
 - ※12 12.8型用リアビジョンキットを使用して、11.5型リアビジョンを取付ける為のスペーサーです。取付けには別途12.8型インチ用リアビジョン取付けキット(KTX-Y1005VG/VB/BK)が必要です。

■その他製品

その他製品ラインナップ			製品名 標準小売価格(税込)		取付けに必要なキット/ケーブル 標準小売価格(税込)	
ETC	2020年製以降 アルパイン カーナビ (NXシリーズ) 専用	光ビームコンレーサー付 ETC2.0	HCE-B120V ※1	○	KTX-Y20B ¥2,420	
		ETC2.0車載器	HCE-B120 ※1	○		
		ETC車載器	HCE-B063 ※1	○		
	2019年製以前 アルパイン カーナビ専用	光ビームコンレーサー付 ETC2.0	HCE-B110V ※2	○		
		ETC2.0車載器	HCE-B110 ※2	○		
		ETC車載器	HCE-B053 ※2	○		
ビルトイン USB/HDMI 接続ユニット	2020年製以降 アルパインカーナビ (NXシリーズ)専用	KCU-Y620HU ※1	○			
		KCU-Y630HU ※1	×			
	2019年製以前 USB/HDMI入力対応 アルパインカーナビ専用	KCU-Y62HU ※2	○			
		KCU-Y63HU ※2	×			

- 注記
- ※1 2020年製以降アルパインカーナビ (NXシリーズ) 専用
 - ※2 2019年製以前のUSB/HDMI入力対応のアルパインカーナビ専用

■ディスプレイオーディオ Zシリーズ

<取付時の注意点>

- DAF11Z/DAF9Zは、電源ケーブルが同梱されておりません。アルパイン製取付けキット、配線キットには電源ケーブルが同梱されています。本適合案内で紹介している「ENDY」様のキットや、市販の取付けキットを用いて取付ける場合は、別売の電源ケーブル(KCE-GPH16)が必要となります。※DA7Zには電源ケーブルが同梱されています。
- DAF11Z、DAF9Zは本体部分が1 DINサイズの為、市販の1 DINポケット (ENDY様 EGB-100) を取付けし開口部を塞ぐことをお勧めいたします。
- 車両のオーディオ開口部が7インチ (180mm幅) もしくは7インチワイド (200mm幅) の車両へ取り付ける場合の適合情報となります。メーカーオプション/ディーラーオプションや市販メーカー製のナビゲーションやオーディオで画面サイズが上記以外の製品が装着されている場合、別途純正品等が必要になる場合があります。
- 取付推奨位置については、あくまでも一例となります。着座位置や体格に合わせて調整を行って下さい。

<下記の場合は取付できません>

- ハンドル操作や各種レバー (シフトレバーやワイパーレバー、ウインカーレバーなど) 操作の妨げになる場合
- エアバッグ動作の妨げになる場合
- ハザードスイッチの操作の著しい妨げになる場合
- その他各種操作スイッチ類の識別や操作の妨げになる場合
- 各種メータ類や警告灯などの確認の妨げになる場合
- 車両装備 (スイッチやパネルなど) に干渉する場合

ディスプレイオーディオの取付けキット、一部交換キットについては、「ENDY」様のキットを使用いたします。「ENDY」様のキットについての詳細は下記ホームページを参照お願い致します。

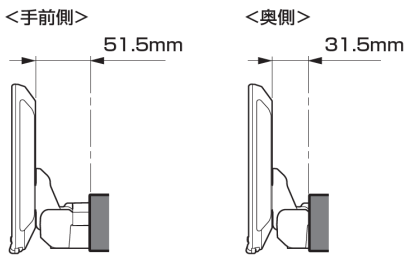
適合表中での「ENDY」様のキットについては、赤字にて表示いたします。

ディスプレイオーディオ取付けキットはコチラ
純正カメラ接続キットはコチラ

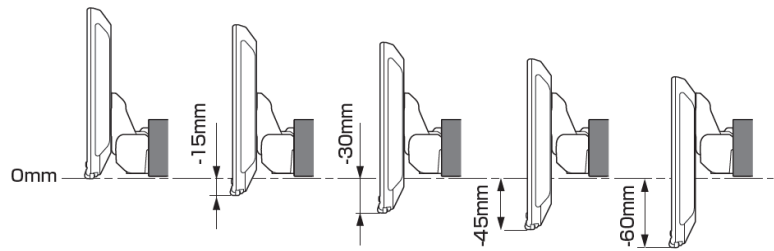
http://www.endy-toko.jp/download/pdf/car_compo_endy.pdf

<http://www.endy-toko.jp/download/pdf/backcamera.pdf>

【ディスプレイユニット前後位置】



【ディスプレイユニット上下位置】



モデル名	画面サイズ	製品名		取付けに必要なキット	取付け推奨位置			オプション			備考	
		アルパインストア 参考価格(税込)	取付け		装着位置	前後位置	ディスプレイ高さ	ステアリングリモコン対応 対応可否	取付けキット	純正リアカメラ変換		モニター接続用HDMI出力
フローティング BIG DA	11型	DAF11Z ¥113,080 ※1,2	○	KTX-SP200DA※3 -	下段	手前	-15mm	○	取付けキットに同梱	×	○	取付けには別途7インチワイド用パネルが必要となります。
	9型	DAF9Z ¥101,750 ※1,2	○	KTX-SP200DA※3 KTX-7W-NVE-80※3 -	下段	手前	-15mm	○	取付けキットに同梱	×	○	取付けには別途7インチワイド用パネルが必要となります。
ディスプレイ オーディオ	7型	DA7Z ¥67,760 ※1	○	KTX-SP200DA※3 KTX-7W-NVE-80※3 -				○	取付けキットに同梱	×	○	取付けには別途7インチワイド用パネルが必要となります。本体は1 DINサイズ画面は7インチの筐体となります。

- 注記) ※1 純正リアカメラ画像はリバースON時のみ表示できます (カメラモードでは映りません)
 ※2 本体が1 DINサイズの為、EGB-100 (1 DINポケット) を取付けし開口部を塞ぐことをお勧めいたします。
 ※3 アルパイン製取付けキットとなります。
 赤字はENDY様のキットとなります。

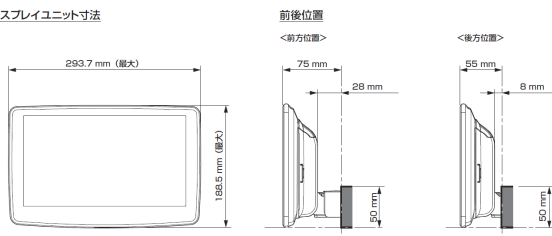
■ディスプレイオーディオ Vシリーズ

<取付時の注意点>

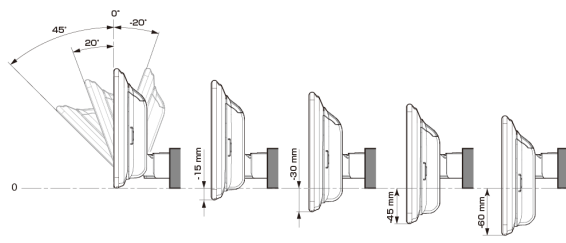
- ・ディスプレイオーディオとETCユニット、ドライブレコーダーとの連携はできません。
- ・ディスプレイオーディオとのカメラ接続はRCA出力タイプのカメラのみとなります。
- ・ディスプレイオーディオとモニター接続はHDMI出力を持つ11型、9型のみとなります。HDMI接続対応のモニターをご使用下さい。
- ・車両のオーディオ開口部がインチ(180mm幅)もしくは7インチワイド(200mm幅)の車両へ取り付ける場合の適合情報となります。メーカーオプション/ディーラーオプションや市販メーカー製のナビゲーションやオーディオで画面サイズが上記以外の製品が装着されている車両の場合は、別途純正部品が必要になる場合があります。
- ・取付推奨位置については、あくまでも一例となります。着座位置や体格に合わせて調整を行ってください。(前方視界や車両側のスイッチ・レバー類の操作を損なうことのないように取り付けてください)
- ・掲載している情報は、車両側の変更などで予告なく変更になる場合があります。
- ・ディスプレイオーディオの取付けキット、一部変換キットについては、「ENDY」様のキットを使用いたします。「ENDY」様のキットについての詳細は下記ホームページを参照お願い致します。
 ディスプレイオーディオ取付けキットはコチラ http://www.endy-toko.jp/download/pdf/car_compo_endy.pdf
 純正カメラ接続キットはコチラ <http://www.endy-toko.jp/download/pdf/backcamera.pdf>

■ ディスプレイ取り付け寸法と調整可能位置 (DAF11V)

ディスプレイユニット寸法

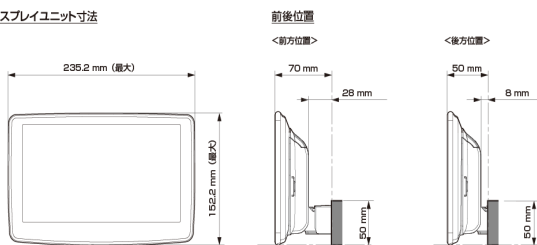


調整可能なディスプレイ角度および上下の位置

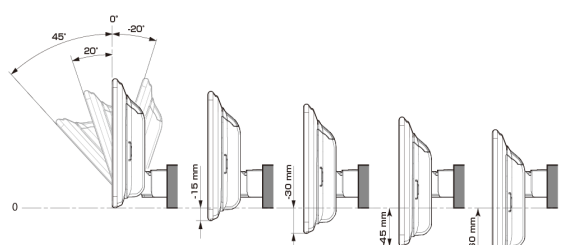


■ ディスプレイ取り付け寸法と調整可能位置

ディスプレイユニット寸法



調整可能なディスプレイ角度および上下の位置



モデル名	画面サイズ	製品名		取付けに必要なキット		取付け推奨位置				オプション			備考	
		標準小売価格(税込)	取付け			装着位置	前後位置	ディスプレイ角度	ディスプレイ高さ	ステアリングリモコン対応 対応可否	取付けキット	純正リアカメラ変換		モニター接続用HDMI出力
フローティングBIG DA	11型	DAF11V ¥82,000 ※1,2	○	EST-111T	-	下段	出荷時のまま	0度	-15mm	○	KTX-G601R ※3	×	○	純正部品のオーディオレスカバーに含まれるスペーサーが必要です。
	9型	DAF9V ¥72,000 ※1,2	○	EST-111T	-	下段	出荷時のまま	0度	-15mm	○	KTX-G601R ※3	×	○	純正部品のオーディオレスカバーに含まれるスペーサーが必要です。
		DAF9 ¥62,000 ※1,2	○	EST-111T	-	下段	出荷時のまま	0度	-15mm	○	KTX-G601R ※3	×	×	純正部品のオーディオレスカバーに含まれるスペーサーが必要です。
ディスプレイオーディオ	7型	DA7 ¥41,000 ※1	○	EJC-011T EJC-310T	EFK-014T EVC-5002					○	KTX-G601R ※3	×	×	2DINサイズになります。

注記) ※1 純正リアカメラ画像はリバースON時のみ表示できます(カメラモードでは映りません)
 ※2 本体が1DINサイズの為、EGB-100(1DINポケット)を取付けし開口部を塞ぐことをお勧めいたします。
 ※3 アルパイン製取付けキットとなります。
赤字はENDY様のキットとなります。

※適合表中の灰色に塗りつぶされたモデルは取付けできません

■スピーカー(1/2)

X PREMIUM SOUNDスピーカー							
取付け位置		ダッシュボード左右		フロントドア		リアドア	
純正スピーカーサイズ		6.5cm ※6,11		18cm ※2,6		16cm ※2,6	
製品名 標準小売価格(税込)	スピーカータイプ	ツイーター取付けキット	取付け	バッフルなし	バッフルあり	バッフルなし	バッフルあり
X-710S ¥40,700	7x10inch セパレート	KTX-Y30AV ¥4,840 ※6	○	× ※1	KTX-Y710XB ¥7,700	× ※7	※9
X-180S ¥39,710	18cm セパレート		設定 無し	× ※1	※9	× ※7	※9
X-170S ¥36,300	17cm セパレート	KTX-Y30AV ¥4,840 ※6	○	× ※1	※9	× ※7	KTX-Y175B ¥5,280 KTX-Y171HB ¥7,150
X-170C ¥23,870	17cm コアキシャル		設定 無し	× ※1	※9	× ※7	KTX-Y175B ¥5,280 KTX-Y171HB ¥7,150
X-160S ¥36,300	16cm セパレート	KTX-Y30AV ¥4,840 ※6	○	× ※1	※9	× ※7	KTX-Y175B ¥5,280 ※5 KTX-Y171HB ¥7,150 ※5
X-160C ¥22,660	16cm コアキシャル		設定 無し	× ※1	※9	× ※7	KTX-Y175B ¥5,280 ※5 KTX-Y171HB ¥7,150 ※5

車種専用サウンドパッケージ							
製品名	スピーカータイプ	ダッシュボード左右		フロントドア		リアドア	
		ツイーター取付けキット	取付け	バッフルなし	バッフルあり	バッフルなし	バッフルあり
X3-710S-LUP-AV	アルファード/ ヴェルファイア専用 リフトアップ 3WAYスピーカー	※8	○		※3	※9	※9
X3-710S-AV	アルファード/ ヴェルファイア専用 セパレート 3WAYスピーカー	※8	○		※3	※9	※9
X-180SR-AV	アルファード/ ヴェルファイア専用 リアセパレート 2WAYスピーカー	※3	○	※9	※9		※3

グレードアップスピーカー							
取付け位置		ダッシュボード左右		フロントドア		リアドア	
純正スピーカーサイズ		6.5cm ※6,11		18cm ※2,6		16cm ※2,6	
製品名	スピーカータイプ	ツイーター取付けキット	取付け	バッフルなし	バッフルあり	バッフルなし	バッフルあり
STE-G170S ¥17,050	17cm セパレート		設定 無し	× ※1	※9	○ ※4	KTX-Y175B ¥5,280 KTX-Y171HB ¥7,150
STE-G170C ¥8,250	17cm コアキシャル		設定 無し	× ※1	※9	○ ※4	KTX-Y175B ¥5,280 KTX-Y171HB ¥7,150

■スピーカー(2/2)

グレードアップスピーカー							
取付け位置 純正スピーカーサイズ		ダッシュボード左右		フロントドア		リアドア	
		6.5cm	※6,11	18cm	※2,6	16cm	※2,6
製品名	スピーカータイプ	ツイーター取付けキット	取付け	バッフルなし	バッフルあり	バッフルなし	バッフルあり
STE-G160S ¥15,950	16cm セパレート		設定 無し	×	※9	×	KTX-Y175B ¥5,280 ※5
				※1		※1	KTX-Y171HB ¥7,150 ※5
STE-G160C ¥7,700	16cm コアキシャル		設定 無し	×	※9	×	KTX-Y175B ¥5,280 ※5
				※1		※1	KTX-Y171HB ¥7,150 ※5
STE-G120C ¥7,700	12cm コアキシャル		設定 無し	×	※9	×	※9
				※1		※1	
STE-G100S ¥14,740	10cm セパレート		設定 無し	×	※9	×	※9
				※1		※1	
STE-G100C ¥7,150	10cm コアキシャル		設定 無し	×	※9	×	※9
				※1		※1	

車種専用パワード・サブウーファー				
製品名	スピーカータイプ	ツイーター取付けキット	取付け	
SWE-2500-AV ※10	アルファード/ ヴェルファイア専用 バックドアサブウーファー	—		2020年製以降のアルパインカーナビNX/NX2シリーズとの 接続には別売のKCE-200EXが必要です。

- 注記
- ※1 鉄板開口部が大きいため取付けできません。
 - ※2 純正スピーカーの固定はリベット止めです。
 - ※3 パッケージに含まれています。
 - ※4 製品付属のトヨタ/ニッサン用スペーサーを使用し取付けます。
 - ※5 16cmサイズのスピーカー取付け時はバッフルボード内側にバッフルボード付属のスポンジテープを貼ってから取付けます。
 - ※6 8スピーカー付車に限る。
 - ※7 鉄板開口部が小さいため取付けできません。
 - ※8 3WAY専用パネル同梱
 - ※9 該当製品の設定はありません。
 - ※10 ハイブリッド車はバッテリー位置が異なるため取付けできません。
 - ※11 純正ツイーターを外すと車両側ドアスピーカー配線に信号が流れません。但し、純正ツイーターを使用しない場合には、純正ツイーター用配線コネクター部(4Pカバー)をバイパスさせる配線加工をすることにより車両側ドアスピーカー配線に信号が流れます。