

※適合表中の灰色に塗りつぶされたモデルは取付けできません

■車両情報

| 年式 | メーカー | 車種 | 型式 | ボディタイプ | 純正タイプ |
|------------------------------------|------|----------------------------------|---------------|--------|-------|
| 2013年(H25)12月 ～ 2017年(H29)6月 | トヨタ | ハリアー | ZSU60W/ZSU65W | | |
| 2014年(H26)1月 ～ 2017年(H29)6月 | | ハリアー ハイブリッド | AVU65W | | |
| | | ハリアー G's | ZSU60W/ZSU65W | | |
| 2016年(H28)6月 ～ 2017年(H29)6月 | | ハリアー PREMIUM Style ASH | ZSU60W/ZSU65W | | |
| | | ハリアー ハイブリッド PREMIUM Style ASH | AVU65W | | |

■カーナビゲーション

| ビッグXプレミアム | 製品名 | | 製品仕様・同梱品 | | | |
|--------------------------|--|----|-----------------------------------|-----------------------------|---|--------------------|
| | 標準小売価格(税込) | 取付 | プレミアム専用 インタッチ パネル キースイッチ | 専用電源 ハーネス 専用取付 キット | 車種専用オープニング 画面&サウンド サウンドセッティング カメラガイド線 車両サイズ ※1 | 純正ステリモ 対応 ※2 |
| EX9NX2シリーズ (画面サイズ：9型) | EX9NX2-HA-60-E ALPINE STORE専売モデル ※3,4 | ○ | ○ | ○ | ○ | ○ |

注記 ※1 車種専用カメラガイド線は以下の場合に対応します。(対応するカメラは車種によって異なります)
 ・対象のアルパイン製ナビゲーションにアルパイン製カメラキットを使用してアルパイン製カメラを取り付けた場合
 ・取付キット付属の自動車メーカー純正カメラ変換ケーブルを使用して接続した場合 (純正カメラ側でガイド線を表示している場合を除く)
 ※2 純正ステリモ対応可否は純正ステアリングスイッチ・ステアリングリモコン装着車の場合の表記です。(車種によって対応する機能は異なります)
 ※3 専用カーアロマが同梱されています。
 ※4 ALPINE STORE限定販売商品になります。

■デジタルミラー

| デジタルミラーラインナップ | | 製品名 標準小売価格(税込) | 取付けに必要なキット・その他 |
|-------------------|--|--|---|
| 純正ルームミラー 交換タイプ | 12型 | DVR-DM1200A-IC オープン価格 | KTX-M01-HA-60 ¥4,180 |
| | | DVR-DM1200A-OC オープン価格 | KTX-M01-A1L ¥4,180 |
| | 10型 | DVR-DM1000A-IC オープン価格 | KTX-M01-HA-60 ¥4,180 |
| | | DVR-DM1000A-OC オープン価格 | KTX-M01-A1L ¥4,180 |
| バンド装着タイプ | DVR-DM1000B-IC オープン価格 | 取付けキット不要 | |
| | DVR-DM1000B-OC オープン価格 | | |
| 2021年モデル | デジタルミラー (ドライブレコーダー搭載) | DMR-M01R ¥69,080 | KTX-M01-HA-60 ¥4,180 |
| | デジタルミラー | DME-M01 ¥57,530 | KTX-M01-HA-60 ¥4,180 |

【ご利用前に必ずご確認ください】

■使用上のご注意

- ・自動防眩機能は使用できなくなります。
- ・ミラーにオートハイビームのセンサーが付いている場合は、使用できなくなります。
- ・その他純正ミラーに内蔵された機能がある場合は、使用できません。

■適合について

- ・純正デジタルインナーミラー付車は装着できません。
- ・製品取り付け部周辺にオプション等が取り付けられている場合は、製品を装着できない場合があります。

■ ドライブレコーダー

| その他製品ラインナップ | | 製品名 標準小売価格(税込) | 取付けに必要なキット・その他 | |
|-------------------------------------|---|-------------------------|---------------------|----|
| 2020年製以降 アルパインカーナビ (NXシリーズ)専用 | アルパインカーナビ連携 2カメラドライブレコーダー | DVR-C320R ※1 ¥45,100 | KCE-250IV ¥1,870 | ※3 |
| | アルパインカーナビ連携 2カメラドライブレコーダー (LCDディスプレイ付き) | DVR-C370R ※1 ¥45,100 | KCE-250IV ¥1,870 | ※3 |
| スタンドアロン タイプ | 2カメラドライブレコーダー | DVR-C310R ¥37,180 | | |
| 2019年製以前 アルパインカーナビ 対応 | フロントカメラ+バックカメラ ドライブレコーダー | DVR-C02R ※2 ¥35,200 | KCE-250IV ¥1,870 | ※3 |
| | フロントカメラ+ルームカメラ ドライブレコーダー | DVR-C02W ※2 ¥33,000 | KCE-250IV ¥1,870 | ※3 |
| | フロントカメラ ドライブレコーダー | DVR-C02S ※2 ¥23,100 | KCE-250IV ¥1,870 | ※3 |

- ※1 2020年製以降アルパインカーナビ専用です。
 ※2 2019年製以前のアルパインカーナビ対応です。
 ※3 アルパインカーナビ用外部入力ケーブルを使用することによりアルパイン製カーナビにドライブレコーダーの映像を映すことができます。

■ カメラ

| カメララインナップ | | (○:車種専用品番) / (-W)※白 標準小売価格(税込) | 取付 | 取付けに必要なキット/ケーブル 標準小売価格(税込) | | |
|-----------|---------|---|--|-------------------------------|----------------------------|----------------------|
| 3カメラパッケージ | | 車種専用3カメラ セーフティパッケージ | | 設定 無し | | |
| フロントカメラ | マルチビュー | 車種専用マルチビュー・ フロントカメラパッケージ (NXシリーズ専用) | 設定 無し | | | |
| | | 車種専用マルチビュー・ フロントカメラパッケージ トヨタ車ダイレクト接続タイプ | 設定 無し | | | |
| | | マルチビュー・フロントカメラ ダイレクト接続 (NXシリーズ専用) | HCE-C25HD-FD ※1,2,3,7,9 ¥24,970 | ○ | | |
| | | マルチビュー・フロントカメラ ダイレクト接続 | HCE-C2500FD ※2,3,7,9 ¥27,610 | ○ | | |
| リアカメラ | マルチビュー | 車種専用マルチビュー・ バックカメラパッケージ (NXシリーズ専用) | HCE-C20HD-RD-HA (-W) ※1,2,5,7 ¥32,450 | ○ | ※10 | |
| | | マルチビュー・バックカメラ ダイレクト接続タイプ (NXシリーズ専用) | HCE-C20HD-RD (-W) ※1,2,7 ¥24,970 | ○ | KTX-C60HA ¥4,620 ※5 | KWX-Y008HA ¥2,970 |
| | シングルビュー | 車種専用バックビュー カメラパッケージ | HCE-C1000D-HA (-W) ※2,5,6,7 ¥21,560 | ○ | ※10 | |
| | | バックビューカメラ ダイレクト接続タイプ | HCE-C1000D (-W) ※2,6,7 ¥14,080 | ○ | KTX-C60HA ¥4,620 ※5 | KWX-Y008HA ¥2,970 |
| サイドカメラ | マルチビュー | 車種専用マルチビュー・ サイドカメラ (NXシリーズ専用) | 設定 無し | | | |
| | | 車種専用マルチビュー・ サイドカメラ | 設定 無し | | | |
| | シングルビュー | サイドビューカメラ | HCE-CS1000 ※2,7 ¥15,290 | ○ | KTX-Y008HA ¥20,020 ※4,8 | |
| コーナークメラ | | コーナークメラ | 設定 無し | | | |

- 注記 ※1 2020年製以降のアルパインカーナビ (NXシリーズ) 専用
 ※2 2020年製以降のアルパインカーナビ (NXシリーズ) に複数台のカメラを接続する際は、別売のマルチインターフェースBOX【IFB-N200】が必要です。
 ※3 車両グレード「GRスポーツ」は取付けできません。
 ※4 純正ドアミラーカバーに穴あけ加工し、専用キットで取付けます。
 ※5 純正リアガーニッシュのカメラカバーを一部切り取り取付ブラケットで取付けます。
 ※6 2016年以降製アルパイン車種専用カーナビとの組み合わせ時にステアリング連動ガイド線が表示できます。
 ※7 メーカー/ディーラーオプションのナビゲーション、カメラ装着車には取付けできない場合があります。
 ※8 標準ドアミラー非装着車とドアミラーにオプションパーツが装着されている場合は取付けできない場合があります。
 ※9 製品付属のT字ブラケットを使用しナンバー下に取付けます。
 ※10 製品に添付されています。

■モニター

| モニターラインナップ | | | 製品名 / (-S) ※シルバー | 取付 | 取付けに必要なキット/ケーブル | | | | | |
|----------------|-------------|---|-----------------------------|----------------------|----------------------------|-------------------|--------------------|---------|---|---------|
| タイプ | サイズ | 仕様 | | | 標準小売価格(税込) | キット 標準小売価格(税込) | ケーブル 標準小売価格(税込) | | | |
| | | | KCU-620RV | KCU-610RV | | | KCE-190V | | | |
| | | | | | ¥7,810 | ¥5,390 | ¥990 | | | |
| 天井 取付け型 | 12.8型 | アルファード/ヴェルファイア専用 プラズマクラスター 技術搭載WXGA | PXH12X-R-AV ※3 オープン | 設定 無し | KTX-Y109VG ¥15,290 ※7,8 | — | — | — | | |
| | | プラズマクラスター 技術搭載 WXGA | PXH12X-R-B ※3 オープン | 設定 無し | | ※4 | ※5,6 | ※3 | | |
| | | WXGA / ARコーティング仕 様 | RXH12X2-L-B ※3 オープン | 設定 無し | | ※4 | ※5,6 | ※3 | | |
| | | WXGA 生産終了品 | RXH12X-L-B ※3 オープン | 設定 無し | | ※4 | ※5,6 | ※3 | | |
| | 11.5型 | プラズマクラスター 技術搭載 WXGA 生産終了品 | PXH11X-R-B ※3 オープン | 設定 無し | | ※4 | ※5,6 | ※3 | | |
| | 10.1型 | WSVGAスリミアピジョン (HDMI/RCA接続 対応、ルームランプ無) | RSH10XS-L-B (-S) ※3 オープン | 設定 無し | | ※4 | ※5,6 | ※3 | | |
| | | WSVGAスリミアピジョン (HDMI/RCA接続 対応、ルームランプ付) | RSH10XS-R-B (-S) ※3 オープン | 設定 無し | | ※4 | ※5,6 | ※3 | | |
| | 10.2型 | プラズマクラスター 技術搭載 WXGA | PXH10S-R-B ※3 オープン | 設定 無し | | ※4 | ※5,6 | ※3 | | |
| | 10.1型 | WSVGA (HDMI接続非対応) 生産終了品 | RSA10S-L-B (-S) ※3 オープン | 設定 無し | | × | × | ※3 | | |
| | | WSVGA (HDMI接続専用) 生産終了品 | RSH10S-L-B (-S) ※3 オープン | 設定 無し | | ※4 | ※5,6 | × | | |
| | 9型 | プラズマクラスター 技術搭載 WXGA | PXH9S-R-B ※3 オープン | ○ | | ○ ※4 | ○ ※5,6 | ○ ※3 | | |
| | | WVGA | RVA9S-L-B ※3 オープン | ○ | | × | × | ○ ※3 | | |
| | アーム 取付け型 | 11型 | 11型WVGAアーム取付 け型 スリミアピジョン | PKG-M1100 ※3 オープン | | ○ | ※1 | × | × | ○ ※3 |
| | | 9型 | 9型WVGAアーム取付 け型 スリミアピジョン | PKG-M910 ※3 オープン | | ○ | | × | × | ○ ※3 |
| ヘッドレスト 取付け型 | 11型 | WVGAヘッドレスト取付け 型 (HDMI接続 非対応) | PKG-SB1100 ※3 オープン | ○ | ※2 | × | × | ○ ※3 | | |
| | 10.2型 | WVGAヘッドレスト取付け 型 (HDMI接続 非対応) | PKG-SB1000SCW ※3 オープン | ○ | | × | × | ○ ※3 | | |
| | 10.1型 | WXGAヘッドレスト取付け 型 (HDMI接続専用 /2台バック) | SXH10ST ※3 オープン | ○ | | ○ ※4 | ○ ※5,6 | × | | |
| | | WXGAヘッドレスト取付け 型 (HDMI接続専用) | SXH10S ※3 オープン | ○ | | ○ ※4 | ○ ※5,6 | × | | |
| | 9型 | WVGAヘッドレスト取付け 型 (HDMI接続 非対応) | PKG-SB910 ※3 オープン | ○ | × | × | ○ ※3 | | | |
| | | WSVGAヘッドレスト取付 け型 (HDMI接続 非対応/2台バック) | SSA9ST ※3 オープン | ○ | × | × | ○ ※3 | | | |
| | | WSVGAヘッドレスト取付 け型 (HDMI接続 非対応) | SSA9S ※3 オープン | ○ | × | × | ○ ※3 | | | |

注記 ※1 ヘッドレスト取付けアーム付属
 ※2 専用ヘッドレスト取付けキット付属
 ※3 アナログ接続は2019年製以前のアルバインカーナビに対応します。
 ※4 2020年製以降アルバインカーナビ (NXシリーズ) 専用
 ※5 HDMI出力非対応のアルバイン製カーナビ (2013年以前) との接続はできません。
 ※6 2019年製以前のアルバインカーナビに対応します。
 ※7 チルト & スライド電動ムーブルーフ付車には取付けできません。
 ※8 ブラケットを固定するため、ルーフィングの一部を切り取る加工が必要になります。

■その他製品

| その他製品ラインナップ | | | 製品名 標準小売価格(税込) | | | 取付けに必要なキット/ケーブル 標準小売価格(税込) |
|-----------------------------|---|-----------------------|----------------------|----|---|-------------------------------|
| ETC | 2020年製以降 アルパイン カーナビ (NXシリーズ) 専用 | 光ビ-コンレシーバー付 ETC2.0 | HCE-B120V ¥53,460 | ※1 | ○ | KTX-Y10B ¥2,420 |
| | | ETC2.0車載器 | HCE-B120 ¥42,790 | ※1 | ○ | |
| | | ETC車載器 | HCE-B063 ¥26,180 | ※1 | ○ | |
| | 2019年製以前 アルパイン カーナビ専用 | 光ビ-コンレシーバー付 ETC2.0 | HCE-B110V ¥53,460 | ※2 | ○ | |
| | | ETC2.0車載器 | HCE-B110 オープン価格 | ※2 | ○ | |
| | | ETC車載器 | HCE-B053 ¥26,180 | ※2 | ○ | |
| ビルトイン USB/HDMI 接続ユニット | 2020年製以降 アルパインカーナビ (NXシリーズ)専用 | KCU-Y620HU ¥10,120 | ※1 | ○ | | |
| | | KCU-Y630HU ¥10,120 | ※1 | × | | |
| | 2019年製以前 USB/HDMI入力対応 アルパインカーナビ専用 | KCU-Y62HU ¥10,120 | ※2 | ○ | | |
| | | KCU-Y63HU ¥10,120 | ※2 | × | | |

注記 ※1 2020年製以降アルパインカーナビ (NXシリーズ) 専用
 ※2 2019年製以前のUSB/HDMI入力対応のアルパインカーナビ専用

■ディスプレイオーディオ Zシリーズ

<取付時の注意点>

- DAF11Z/DAF9Zは、電源ケーブルが同梱されておりません。アルパイン製取付けキット、配線キットには電源ケーブルが同梱されています。本適合案内で紹介している「ENDY」様のキットや、市販の取付けキットを用いて取付ける場合は、別売の電源ケーブル(KCE-GPH16)が必要となります。※DA7Zには電源ケーブルが同梱されています。
- DAF11Z、DAF9Zは本体部分が1 DINサイズの為、市販の1 DINポケット (ENDY様 EGB-100) を取付けし開口部を塞ぐことをお勧めいたします。
- 車両のオーディオ開口部が7インチ (180mm幅) もしくは7インチワイド (200mm幅) の車両へ取り付ける場合の適合情報となります。
- メーカーオプション/ディーラーオプションや市販メーカー製のナビゲーションやオーディオで画面サイズが上記以外の製品が装着されている場合、別途純正部品等が必要になる場合があります。
- 取付推奨位置については、あくまでも一例となります。着座位置や体格に合わせて調整を行って下さい。

<下記の場合は取付できません>

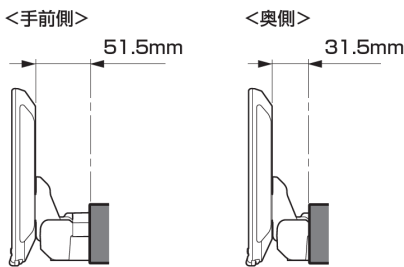
- ハンドル操作や各種レバー (シフトレバーやワイパーレバー、ウインカーレバーなど) 操作の妨げになる場合
- エアバッグ動作の妨げになる場合
- ハザードスイッチの操作の著しい妨げになる場合
- その他各種操作スイッチ類の識別や操作の妨げになる場合
- 各種メータ類や警告灯などの確認の妨げになる場合
- 車両装備 (スイッチやパネルなど) に干渉する場合
- ディスプレイオーディオの取付けキット、一部変換キットについては、「ENDY」様のキットを使用いたします。「ENDY」様のキットについての詳細は下記ホームページを参照お願い致します。

適合表中での「ENDY」様のキットについては、赤字にて表示いたします。

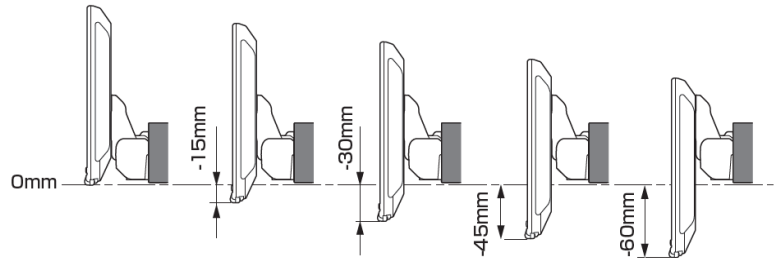
ディスプレイオーディオ取付けキットはコチラ
純正カメラ接続キットはコチラ

http://www.endy-toko.jp/download/pdf/car_compo_endy.pdf
<http://www.endy-toko.jp/download/pdf/backcamera.pdf>

【ディスプレイユニット前後位置】



【ディスプレイユニット上下位置】



| モデル名 | 画面サイズ | 製品名 | | 取付けに必要なキット | 取付け推奨位置 | | | オプション | | | 備考 |
|-------------------|-------|-------------------------|-----|-------------------------|---------|------|----------|--------------|-----------------|---------------|-----------------------------|
| | | アルパインストア 参考価格(税込) | 取付け | | 装着位置 | 前後位置 | ディスプレイ高さ | ステアリングリモコン対応 | 純正リアカメラ変換 | モニター接続用HDMI出力 | |
| フローティング BIG DA | 11型 | DAF11Z ¥113,080 ※1,2 | × | EST-111T KCE-GPH16※3 | | | | ○ | KTX-G601R ※3 | | ハザードスイッチが隠れる為、 取付けできません。 |
| | 9型 | DAF9Z ¥101,750 ※1,2 | × | EST-111T KCE-GPH16※3 | | | | ○ | KTX-G601R ※3 | | ハザードスイッチが隠れる為、 取付けできません。 |
| ディスプレイ オーディオ | 7型 | DA7Z ¥67,760 ※1 | ○ | EST-111T | | | | ○ | KTX-G601R ※3 | | |

- 注記) ※1 純正リアカメラ画像はリバースON時のみ表示できます (カメラモードでは映りません)
※2 本体が1 DINサイズの為、EGB-100 (1 DINポケット) を取付けし開口部を塞ぐことをお勧めいたします。
※3 アルパイン製取付けキットとなります。

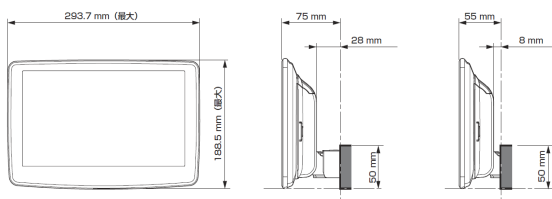
■ディスプレイオーディオ Vシリーズ

<取付時の注意点>

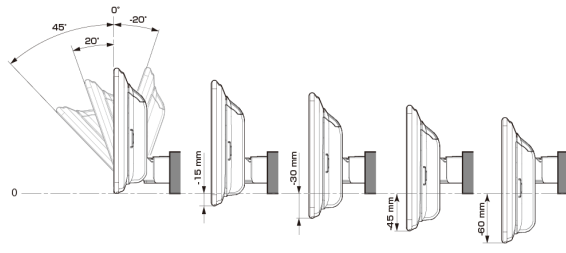
- ・ディスプレイオーディオとETCユニット、ドライブレコーダーとの連携はできません。
- ・ディスプレイオーディオとのカメラ接続はRCA出力タイプのカメラのみとなります。
- ・ディスプレイオーディオとモニター接続はHDMI出力を持つ11型、9型のみとなります。HDMI接続対応のモニターをご使用下さい。
- ・車両のオーディオ開口部が7インチ(180mm幅)もしくは7インチワイド(200mm幅)の車両へ取り付ける場合の適合情報となります。メーカーオプション/ディーラーオプションや市販メーカー製のナビゲーションやオーディオで画面サイズが上記以外の製品が装着されている車両の場合は、別途純正部品が必要になる場合があります。
- ・取付推奨位置については、あくまでも一例となります。着座位置や体格に合わせて調整を行ってください。
(前方視界や車両側のスイッチ・レバー類の操作を損なうことのないように取り付けてください)
- ・掲載している情報は、車両側の変更などで予告なく変更になる場合があります。
- ・ディスプレイオーディオの取付けキット、一部変換キットについては、「ENDY」様のキットを使用いたします。「ENDY」様のキットについての詳細は下記ホームページを参照お願い致します。
ディスプレイオーディオ取付けキットはコチラ http://www.endy-toko.jp/download/pdf/car_compo_endy.pdf
純正カメラ接続キットはコチラ <http://www.endy-toko.jp/download/pdf/backcamera.pdf>

■ ディスプレイ取付け寸法と調整可能位置 (DAF11V)

ディスプレイユニット寸法

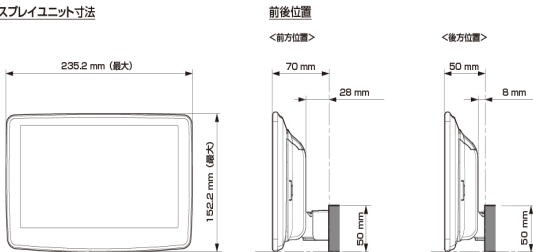


調整可能なディスプレイ角度および上下の位置

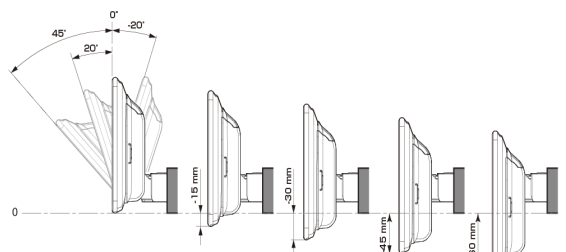


■ ディスプレイ取付け寸法と調整可能位置

ディスプレイユニット寸法



調整可能なディスプレイ角度および上下の位置



| モデル名 | 画面サイズ | 製品名 | | 取付けに必要なキット | 取付け推奨位置 | | | | オプション | | | 備考 | |
|---------------|-------|--------------|-----|------------|---------|------|----------|----------|--------------|-----------|---------------|----|-------------------------|
| | | 標準小売価格(税込) | 取付け | | 装着位置 | 前後位置 | ディスプレイ角度 | ディスプレイ高さ | ステアリングリモコン対応 | 純正リアカメラ変換 | モニター接続用HDMI出力 | | |
| フローティングBIG DA | 11型 | DAF11V | × | EST-111T | | | | | ○ | KTX-G601R | | | ハザードスイッチが隠れる為、取付けできません。 |
| | | ¥82,000 ※1,2 | | | | | | | ○ | ※3 | | | |
| | 9型 | DAF9V | × | EST-111T | | | | | ○ | KTX-G601R | | | ハザードスイッチが隠れる為、取付けできません。 |
| ¥72,000 ※1,2 | | | | | | | | ○ | ※3 | | | | |
| ディスプレイオーディオ | 7型 | DAF9 | × | EST-111T | | | | | ○ | KTX-G601R | | | ハザードスイッチが隠れる為、取付けできません。 |
| | | ¥62,000 ※1,2 | | | | | | | ○ | ※3 | | | |
| | | DA7 | ○ | EST-111T | | | | | ○ | KTX-G601R | | | |
| | | ¥41,000 ※1 | | | | | | | ○ | ※3 | | | |

注記) ※1 純正リアカメラ画像はリパースン時のみ表示できます(カメラモードでは映りません)
 ※2 本体が1DINサイズの為、EGB-100(1DINポケット)を取付けし開口部を塞ぐことをお勧めいたします。
 ※3 アルパイン製取付けキットとなります。
赤字はENDY様のキットとなります。

※適合表中の灰色に塗りつぶされたモデルは取付けできません

■スピーカー(1/2)

| X PREMIUM SOUNDスピーカー | | | | | | | |
|-----------------------------------|-------------------|---------------------------|----------|---------|---|---------|---|
| 取付け位置 | | ダッシュボード左右 | | フロントドア | | リアドア | |
| 純正スピーカーサイズ | | 2.5cm ※9 | | 16cm ※2 | | 16cm ※2 | |
| 製品名 標準小売価格(税込) | スピーカータイプ | ツイーター取付けキット | 取付け | バッフルなし | バッフルあり | バッフルなし | バッフルあり |
| X-711S ¥48,400 | 7x10inch セバレート | | | | | | |
| X-181S ¥46,200 | 18cm セバレート | KTX-Y60HA ¥4,840 ※6 | ○ | × | KTX-Y180XB ¥7,150 | | |
| X-171S ¥40,700 | 17cm セバレート | KTX-Y60HA ¥4,840 ※6 | ○ | × | KTX-Y175B ¥5,280 KTX-Y171HB ¥7,150 | × | KTX-Y175B ¥5,280 KTX-Y171HB ¥7,150 |
| X-171C ¥28,600 | 17cm コアキシャル | | 設定 無し | × | KTX-Y175B ¥5,280 KTX-Y171HB ¥7,150 | × | KTX-Y175B ¥5,280 KTX-Y171HB ¥7,150 |
| X-710S ¥40,700 | 7x10inch セバレート | | | | | | |
| X-180S ¥39,710 | 18cm セバレート | KTX-Y60HA ¥4,840 ※6 | ○ | × | KTX-Y180XB ¥7,150 | | |
| X-170S ¥36,300 | 17cm セバレート | KTX-Y60HA ¥4,840 ※6 | ○ | × | KTX-Y175B ¥5,280 KTX-Y171HB ¥7,150 | × | KTX-Y175B ¥5,280 KTX-Y171HB ¥7,150 |
| X-170C ¥23,870 | 17cm コアキシャル | | 設定 無し | × | KTX-Y175B ¥5,280 KTX-Y171HB ¥7,150 | × | KTX-Y175B ¥5,280 KTX-Y171HB ¥7,150 |
| X-160S ¥22,660 | 16cm セバレート | KTX-Y60HA ¥4,840 ※6 | ○ | × | KTX-Y175B ※5 ¥5,280 | × | KTX-Y175B ※5 ¥5,280 |
| X-160C ¥22,660 | 16cm コアキシャル | | 設定 無し | × | KTX-Y175B ※5 ¥5,280 KTX-Y171HB ※5 ¥7,150 | × | KTX-Y175B ※5 ¥5,280 KTX-Y171HB ※5 ¥7,150 |

| 車種専用サウンドパッケージ | | | | | | | |
|-----------------------|----------------------------|-------------|-----|--------|--------|--------|--------|
| 製品名 | スピーカータイプ | ダッシュボード左右 | | フロントドア | | リアドア | |
| | | ツイーター取付けキット | 取付け | バッフルなし | バッフルあり | バッフルなし | バッフルあり |
| X3-180S-LUP-HA | ハリアー専用リアドアアップ 3WAYスピーカー | ※8 | | | | | |
| X3-180S-HA ¥98,230 | ハリアー専用セバレート 3WAYスピーカー | ※8 | ○ | - | ※3 | | |

■スピーカー(2/2)

| グレードアップスピーカー | | | | | | | |
|----------------------|----------------|---------------------------|----------|---------|-------------------------|---------|------------------------|
| 取付け位置 純正スピーカーサイズ | | ダッシュボード左右 | | フロントドア | | リアドア | |
| | | 2.5cm ※9 | | 16cm ※2 | | 16cm ※2 | |
| 製品名 | スピーカータイプ | ツイーター取付けキット | 取付け | パツフルなし | パツフルあり | パツフルなし | パツフルあり |
| STE-G170S ¥17,050 | 17cm セバレート | KTX-Y60HA ¥4,840 ※6 | | ○ | KTX-Y175B ¥5,280 | ○ | KTX-Y175B ¥5,280 |
| | | | | ※4 | KTX-Y171HB ¥7,150 | | ※4 |
| STE-G170C ¥8,250 | 17cm コアキシャル | - | 設定 無し | ○ | KTX-Y175B ¥5,280 | ○ | KTX-Y175B ¥5,280 |
| | | | | ※4 | KTX-Y171HB ¥7,150 | | ※4 |
| STE-G160S ¥15,950 | 16cm セバレート | KTX-Y60HA ¥4,840 ※6 | | × | KTX-Y175B ※5 ¥5,280 | × | KTX-Y175B ※5 ¥5,280 |
| | | | | ※1 | KTX-Y171HB ※5 ¥7,150 | | ※1 |
| STE-G160C ¥7,700 | 16cm コアキシャル | - | 設定 無し | × | KTX-Y175B ※5 ¥5,280 | × | KTX-Y175B ※5 ¥5,280 |
| | | | | ※1 | KTX-Y171HB ※5 ¥7,150 | | ※1 |
| STE-G120C ¥7,700 | 12cm コアキシャル | | 設定 無し | | | | |
| STE-G100S ¥14,740 | 10cm セバレート | | 設定 無し | | | | |
| STE-G100C ¥7,150 | 10cm コアキシャル | | 設定 無し | | | | |

| 車種専用パワード・サブウーファー | | | | |
|------------------|----------|-------------|----------|--|
| 製品名 | スピーカータイプ | ツイーター取付けキット | 取付け | |
| | | | 設定 無し | |

注記 ※1 鉄板開口部が大きいため取付けできません。

※2 純正スピーカーの固定はリベット止めです。

※3 パッケージに含まれています。

※4 製品付属のトヨタ/ニッサン用スペーサーを使用し取付けます。

※5 16cmサイズのスピーカー取付け時はパツフルボード内側にパツフルボード付属のスポンジテープを貼ってから取付けます。

※6 純正ツイーターを交換するブラケットになります。

※7 鉄板開口部が小さいため取付けできません。

※8 3WAY専用パネル同梱

※9 純正ツイーターを外すと車両側ドアスピーカー配線に信号が流れません。但し、純正ツイーターを使用しない場合には、純正ツイーター用配線コネクタ部（4Pカバー）をバイパスさせる配線加工をすることにより車両側ドアスピーカー配線に信号が流れます。